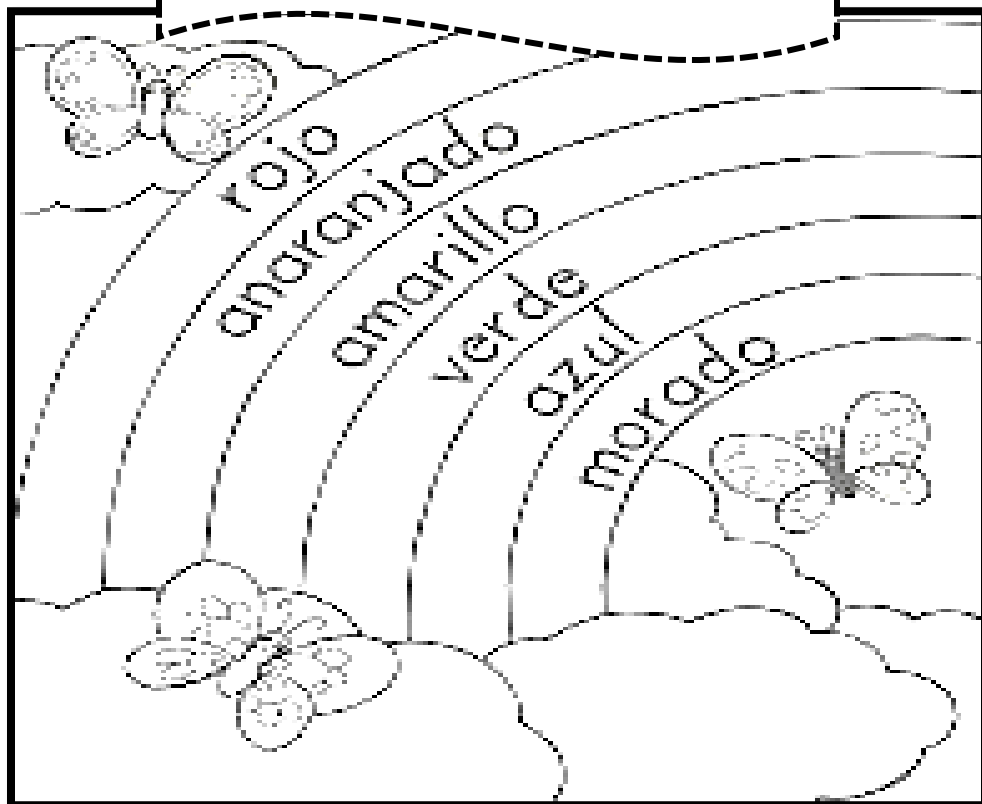


PRE KINDER 2021

Guía N°33

“El mundo de los colores”



Semana del 15 al 19 de Noviembre del 2021

NOMBRE ALUMNO (a) : _____


NOMBRE PROFESORA: _____

Plan General
AMBITO: Interacción y comprensión del entorno
NÚCLEO: Pensamiento Matemático

- Te invitamos en familia a observar y escuchar el siguiente video: “ La canción de los colores”
<https://www.youtube.com/watch?v=DsX3N4MB0GM>

Actividad N°1

- En compañía de un adulto, te invitamos a ver el video del color Rojo
<https://www.youtube.com/watch?v=gj6s8Gt-FSc>
 - Ahora Colorea sólo los objetos que son de color ROJO




Plan General

AMBITO: Interacción y comprensión del entorno

NÚCLEO: Pensamiento Matemático

Actividad N°2

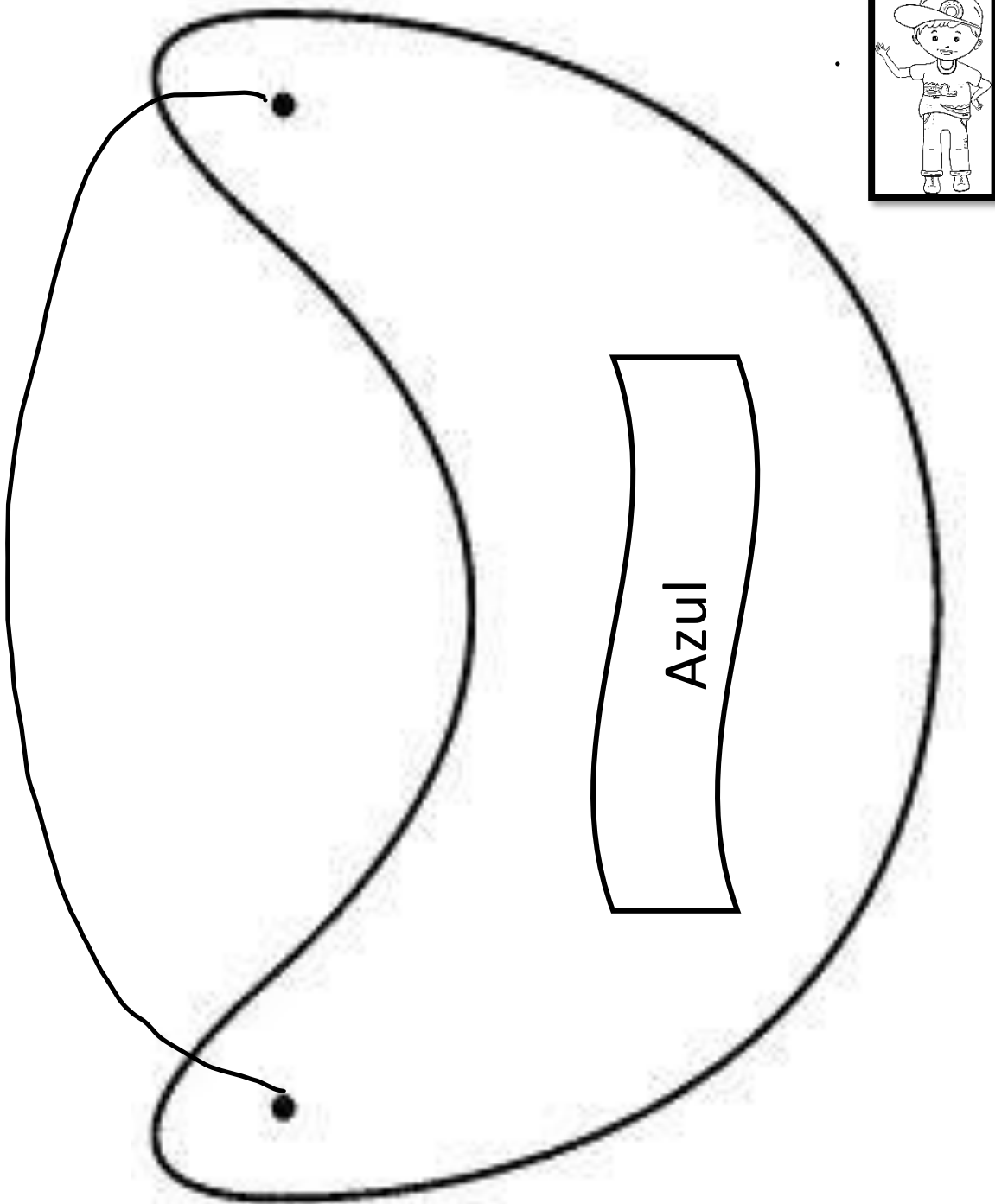
- Te invitamos a escuchar el siguiente video del color Amarillo
<https://www.youtube.com/watch?v=Rzfsi-suWdA>
- Pinta de color amarillo el sol sonriente, recorta y pega un palito de helado
Puedes regalarlo a tu familia



Plan General
AMBITO: Interacción y comprensión del entorno
NÚCLEO: Pensamiento Matemático

Actividad N°3

- Te invitamos a escuchar el siguiente video del color Azul
<https://www.youtube.com/watch?v=PHPbg9x8Gvs>
- Pinta con témpera de color azul esta hermosa visera recorta y arma a gusto.



Actividad N°4


- Te invitamos a escuchar el siguiente video del color Verde <https://www.youtube.com/watch?v=KGYtYFR5jEo>
- Con el apoyo de un adulto te invitamos a confeccionar un plumero de papel volantín de color verde. Recorta líneas rectas y sigue las instrucciones que te indican, disfruta de tu hermoso plumero



Plan General
AMBITO: Interacción y comprensión del entorno
NÚCLEO: Pensamiento Matemático


Actividad N°5

- Te invitamos a escuchar el siguiente video del color Naranja
<https://www.youtube.com/watch?v=pVXxsFChZk0>
- Pinta con témpera de color naranja un plato de cartón, confecciona un pez y decora a gusto, como en el siguiente ejemplo y ¡No olvides enviar fotos a tu curso o profesora!



Actividad N°6

- Te invitamos a escuchar el siguiente video del color café <https://www.youtube.com/watch?v=dgtAE8HhGDk>
- Pinta y decora con color café la máscara de este monito.
- Recórtala y juega con ella.



Plan General
AMBITO: Comunicación Integral
NÚCLEO: Lenguaje Verbal

Actividad N°7

- Pinta sólo las vocales "U" que encuentres

							u									
a	a	e	a	u	i	e										
i	e	a	e	e	u	o										
a	i	u	u	u	u	a										
i	u	a	a	u	e	o										
u	e	e	u	u	a	e										
a	i	a	e	a	o	i										
e	o	i	o	i	a	i										
o	u	i	i	a	u	a										
i	e	u	i	o	a	i										

- une con una línea, cada imagen según sonido inicial vocálico.

	a
	i
	o
	e
	u

Plan General

AMBITO: Interacción y comprensión del entorno

NÚCLEO: Pensamiento Matemático

Actividad N°9

- Une los puntitos de número 10 y sigue las instrucciones de cada Recuadro

Rodea el número 10

5	6	3	10	9
10	8	4	8	10
3	10	2	11	0
11	6	1	4	12

Colorea 10 círculos

