


# PRE KINDER 2021

## Guía N°32

“Los Fenómenos Naturales”



Semana del 08 al 12 de Noviembre del 2021

NOMBRE ALUMNO (a) : \_\_\_\_\_

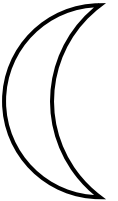

NOMBRE PROFESORA: \_\_\_\_\_

**Plan General**  
**AMBITO: Interacción y comprensión del entorno**  
**NÚCLEO: Exploración del Entorno Natural**

- Te invitamos en familia a observar y escuchar el siguiente video que nos habla sobre “Los Fenómenos Naturales” <https://www.youtube.com/watch?v=6LV7O7YwLuU>

**Actividad N°1**

- En compañía de un adulto, te invitamos a anotar que fenómenos naturales observaste en el video



A large rectangular area with a dashed border, containing several horizontal lines for writing notes.

**Actividad N°2 “Fenómeno natural La Lluvia” ahora te invitamos a construir**

**Móvil de la lluvia. Colorea, recorta y arma pegando las gotas de agua en una lana y luego cuélgalas en el paraguas.**




**Plan General**  
**AMBITO: Interacción y comprensión del entorno**  
**NÚCLEO: Exploración del Entorno Natural**


- Ahora te invitamos a conocer los rayos, truenos y relámpagos, ¿Qué son? y las causas y consecuencias en el siguiente video:  
<https://www.youtube.com/watch?v=INqz00ceAqE>

**Actividad N°3**

- Colorea, recorta y arma tu cintillo de rayos.



Ejemplo : Cintillo



WWW.ULTRACOLORINGPAGES.COM


WWW.ULTRACOLORINGPAGES.COM

**Plan General**  
**AMBITO: Interacción y comprensión del entorno**  
**NÚCLEO: Exploración del Entorno Natural**

- En compañía de un adulto observa el siguiente video sobre ¿Qué es la nieve? ¿Cómo se produce la nieve?, causas y consecuencias  
<https://www.youtube.com/watch?v=PXFcJt8d88>

**Actividad N°4**

- Rellena tu muñeco de nieve con pelotitas de algodón.



Plan General

AMBITO: Interacción y comprensión del entorno

NÚCLEO: Exploración del Entorno Natural

- Junto a un adulto te invito a observar el siguiente video sobre ¿Qué son los terremotos?, causas y consecuencias <https://www.youtube.com/watch?v=Xl8roaMn8yY>

Actividad N°5

- Responde algunas preguntas y luego colorea :

¿Qué vez en la imagen?

---

¿Que sientes cuando está temblando?

---

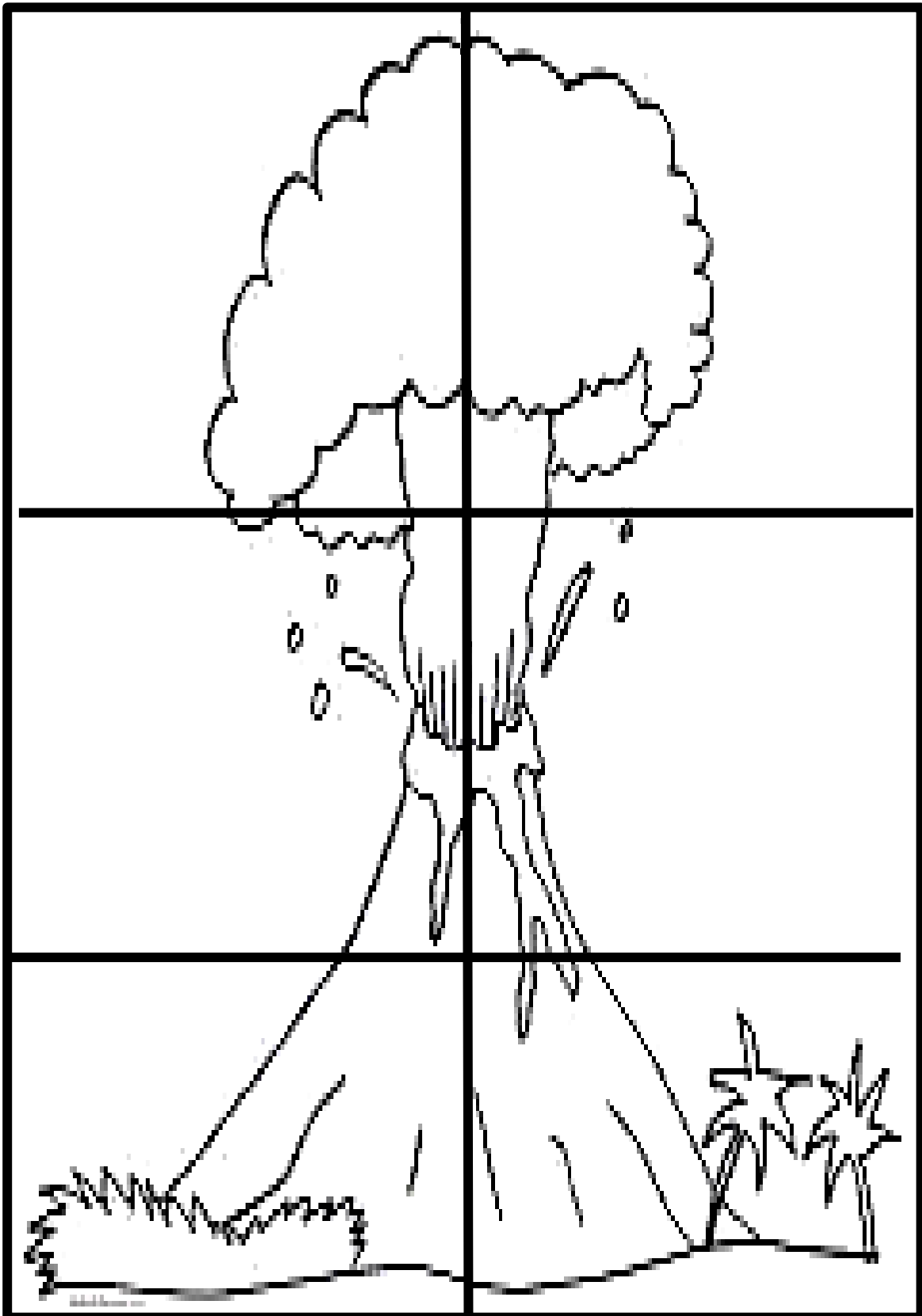


**Plan General**  
**AMBITO: Interacción y comprensión del entorno**  
**NÚCLEO: Exploración del Entorno Natural**

- Junto a un adulto te invito a observar el siguiente video sobre ¿Qué son los volcanes?, causas y consecuencias <https://www.youtube.com/watch?v=a9gruNXTshY>

**Actividad N°6**

- Colorea, recorta y arma el rompecabezas del volcán.



**Plan General**  
**AMBITO: Comunicación Integral**  
**NÚCLEO: Lenguaje Verbal**

Te invitamos a ver los videos de las vocales i y O

<https://www.youtube.com/watch?v=QrK1LcdyFHc&t=13s>

<https://www.youtube.com/watch?v=facbeGVEZgc>

**Actividad N° 7**

- Identifica la vocal I y luego colorea de color rojo.
- Identifica la vocal O y colorea de color amarillo.

A	I	O	E	U	E	A	I
O	I	U	E	A	O	U	I
A	E	A	O	U	I	U	E
U	O	E	I	A	O	U	E
A	I	A	U	O	E	I	U
E	O	U	I	E	U	I	E

## Plan General

AMBITO: Interacción y comprensión del Entorno


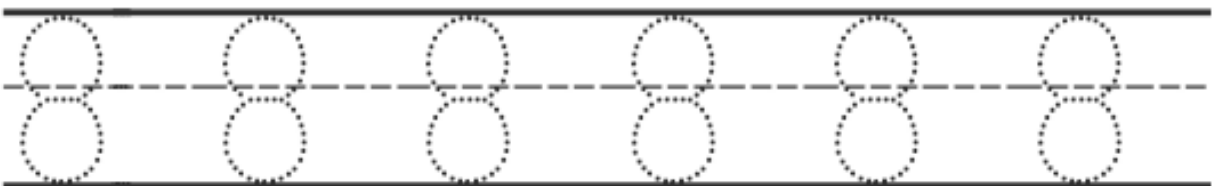
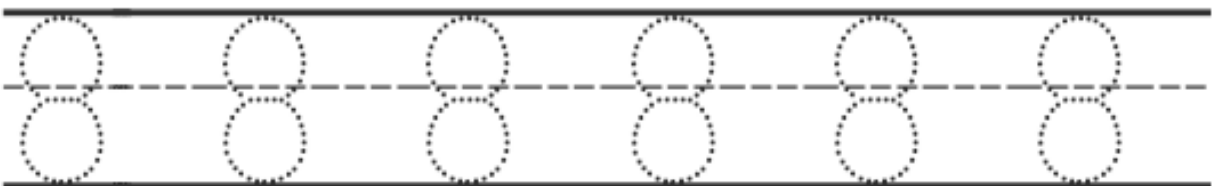

NÚCLEO: Pensamiento Matemático

Te invitamos a escuchar la canción de los números:

<https://www.youtube.com/watch?v=pSgnl2eSu9Y&t=2s>

### Actividad N°8

- Rellena el número con material a elección, repasa los números 8 y luego colorea las flores





## Plan General

AMBITO: Interacción y comprensión del Entorno  
NÚCLEO: Pensamiento Matemático

Te invitamos a escuchar la canción del número 9 :

<https://www.youtube.com/watch?v=cYqvQQH5Smc>

### Actividad N°9

- Colorea los conjuntos que tienen nueve elementos; luego, traza el número 9 y completa

