

INT y IINT Dcto. 83 2021

Guía de estudio en casa N°31



Semana del 15 al 19 de noviembre del 2021

Nombre del alumno: _____


Profesora: _____


Plan General

ÁMBITO: INT. Y COMPRENSIÓN DEL ENTORNO.
NÚCLEO: PENSAMIENTO MATEMÁTICO.

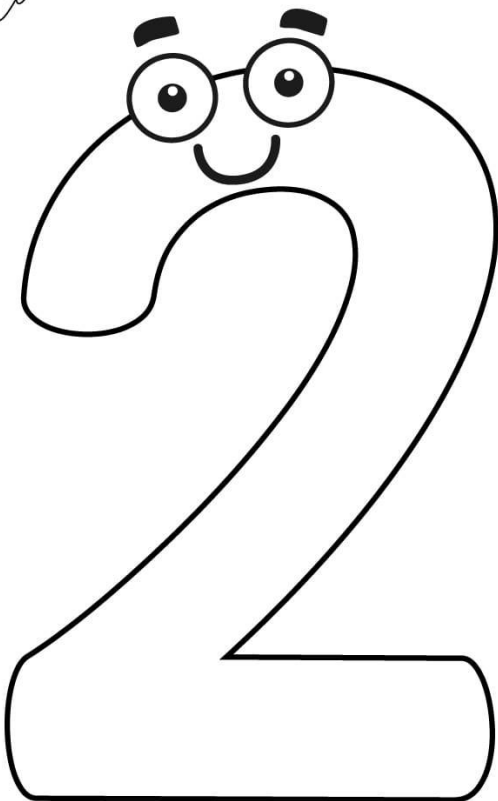

ACTIVIDAD N°1: Recordemos los números 1 y 2.

- En compañía de un adulto, escucha la canción de los números.
<https://www.youtube.com/watch?v=-OsgG4qPI5A>
- Recorta y pega elementos según cantidad que se indica en el círculo.
- Colorea los números 1 y 2.







uno



dos



Plan General

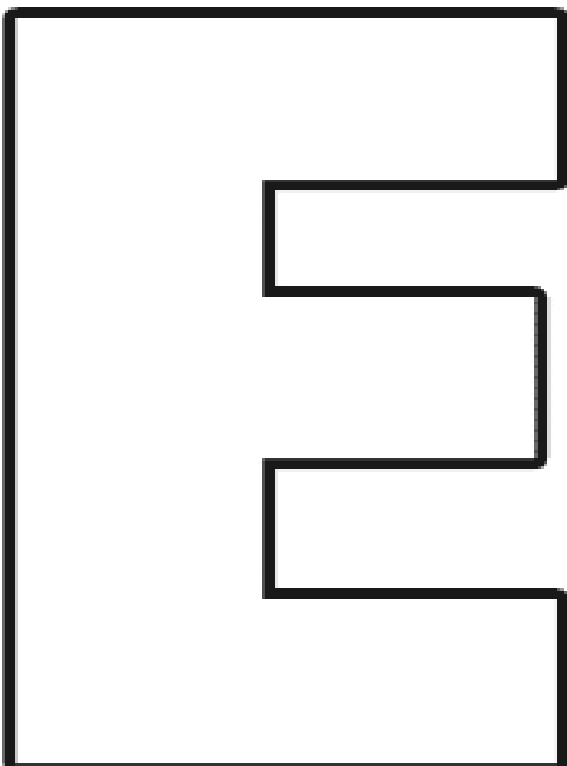
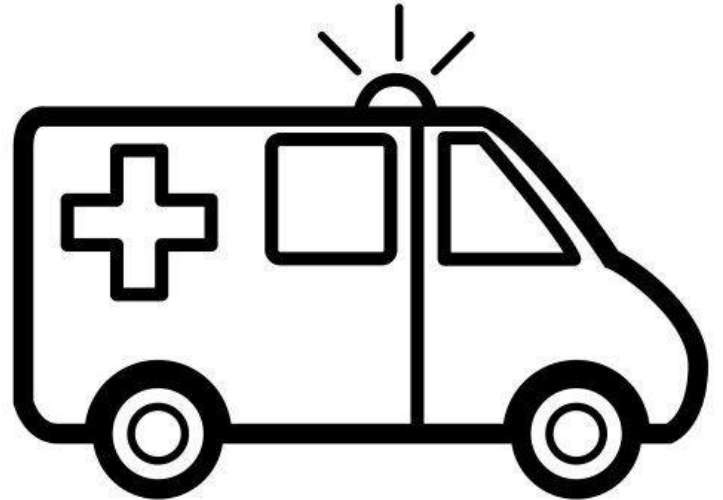
ÁMBITO: COMUNICACIÓN INTEGRAL
NÚCLEO: LENGUAJE VERBAL.

ACTIVIDAD N°2: Recordemos vocales A y E.


- En compañía de un adulto, escucha la canción de las vocales.
<https://www.youtube.com/watch?v=OHUktPPdTAM>
- Asociar elemento (instituciones) a sonido inicial.
- Decora las vocales y elementos.
- Intenta decir las palabras 'ambulancia' y 'enfermera', reconoce a qué institución pertenecen.



Ambulancia



Enfermera



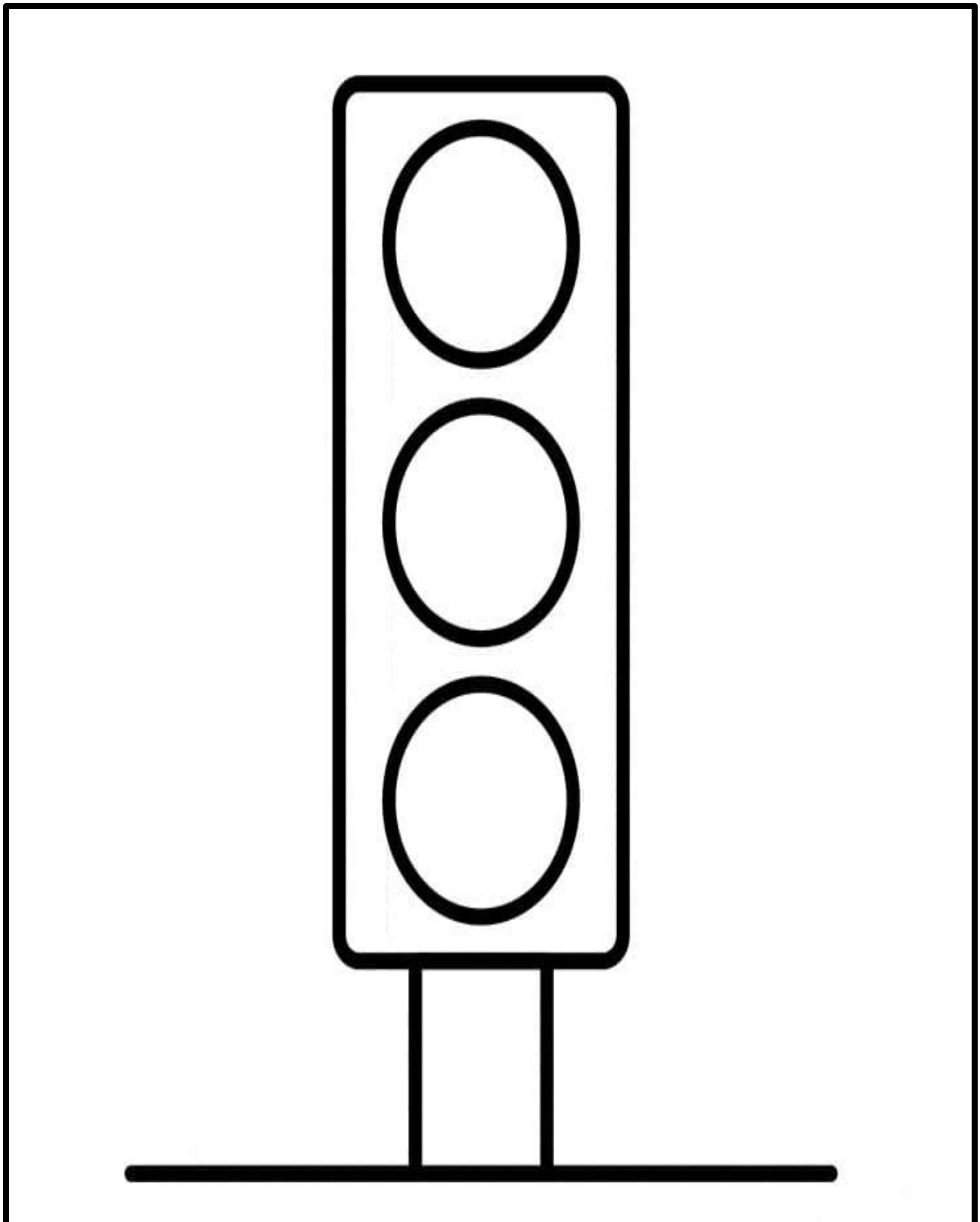
Plan General

ÁMBITO: INT. Y COMPRENSIÓN DEL ENTORNO.
NÚCLEO: COMP. DEL ENTORNO SOCIOCULTURAL.


ACTIVIDAD N° 3: Señales de tránsito.

- En compañía de un adulto, escucha la canción de las señales de tránsito.
https://www.youtube.com/watch?v=l_gizrW7adQ&t=1s
- Comenta con un adulto dónde has visto las señales de tránsito que aparecen a continuación.
- Utilizando témpera, pinta las señales de tránsito según corresponda.
- Cuando salgas a la calle intenta reconocerlas y nombrarlas.

SEMÁFORO



DISCO PARE



CEDA EL PASO



Plan General

ÁMBITO: INT. Y COMPRENSIÓN DEL ENTORNO.
NÚCLEO: COMP. DEL ENTORNO SOCIOCULTURAL.

ACTIVIDAD 4: Carabineros de Chile.

- En compañía de un adulto, ve y escucha el siguiente video relacionado a los Carabineros de Chile.
<https://www.youtube.com/watch?v=ZpX9e-D-W0o>
- En compañía de un adulto, recuerda los números 1, 2 y 3.
- Evocar conocimientos sobre el número de teléfono de Carabineros.
- Pintar y pegar en alguna parte de la casa el numero 133 de Carabineros.



1 3 3

Plan General

ÁMBITO: COMUNICACIÓN INTEGRAL
NÚCLEO: LENGUAJE ARTÍSTICO.

ACTIVIDAD 5: Estampando frutas y verduras

- **Materiales:**
 1. Frutas o verduras partidas por la mitad (naranja, pera, limón, manzana, hoja de acelga, etc.)
 2. Témperas de diversos colores.
 3. Pinceles.
 4. Hojas de block.
- **Instrucciones:**
 1. Partir la fruta o verdura por la mitad.
 2. Con el pincel, poner ténpera en la parte superior de esta.
 3. Estampar tu fruta o verdura en la hoja de block.
 4. Repetir este proceso hasta llenar la hoja.
 5. Enviar fotos de tu trabajo.

Ejemplo:

