

INT y IINT Dcto. 83 2021

Guía de estudio en casa N°30



Semana del 8 al 12 de noviembre del 2021

Nombre del alumno: _____

Profesora: _____


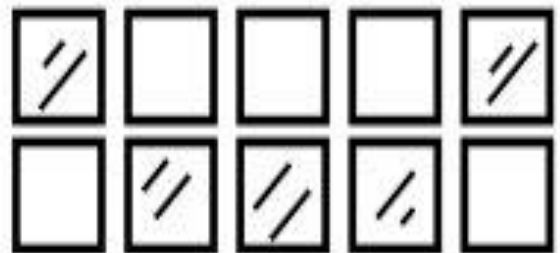
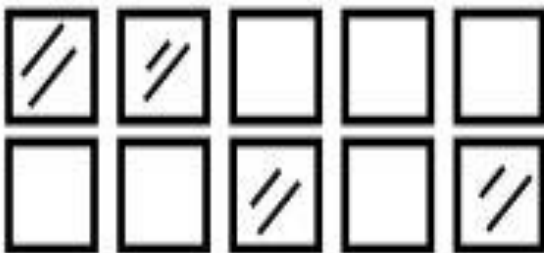
Plan General

ÁMBITO: INT. Y COMPRENSIÓN DEL ENTORNO.
NÚCLEO: COMP. DEL ENTORNO SOCIOCULTURAL.

ACTIVIDAD N°1: Bomberos de Chile.

- En compañía de un adulto, escucha y observa el siguiente video de los bomberos de Chile <https://www.youtube.com/watch?v=1VWUkBEj254&t=136s>
- Colorea el bombero, cuartel y carro de bomberos.
- Recorta y pega al bombero en su cuartel.

BOMBEROS



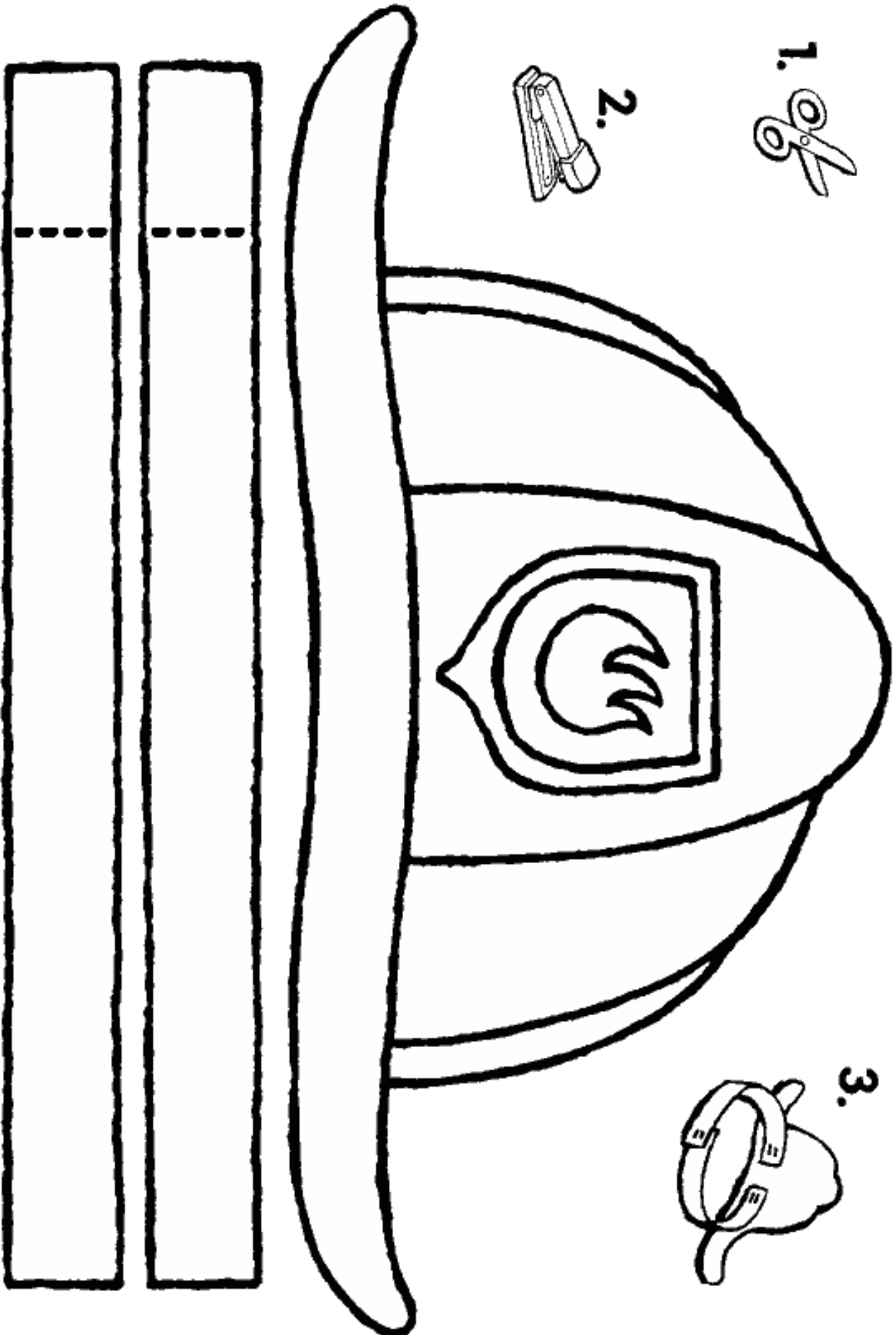


Plan General

ÁMBITO: INT. Y COMPRENSIÓN DEL ENTORNO.
NÚCLEO: COMP. DEL ENTORNO SOCIOCULTURAL.

ACTIVIDAD N°2: Creando y decorando mi casco de bomberos.

- Pinta y decora el casco de bomberos, utilizando los materiales que más te gusten y tengas en casa.
- Recorta por los bordes y forma tu propio casco.
- Envía una foto con este.

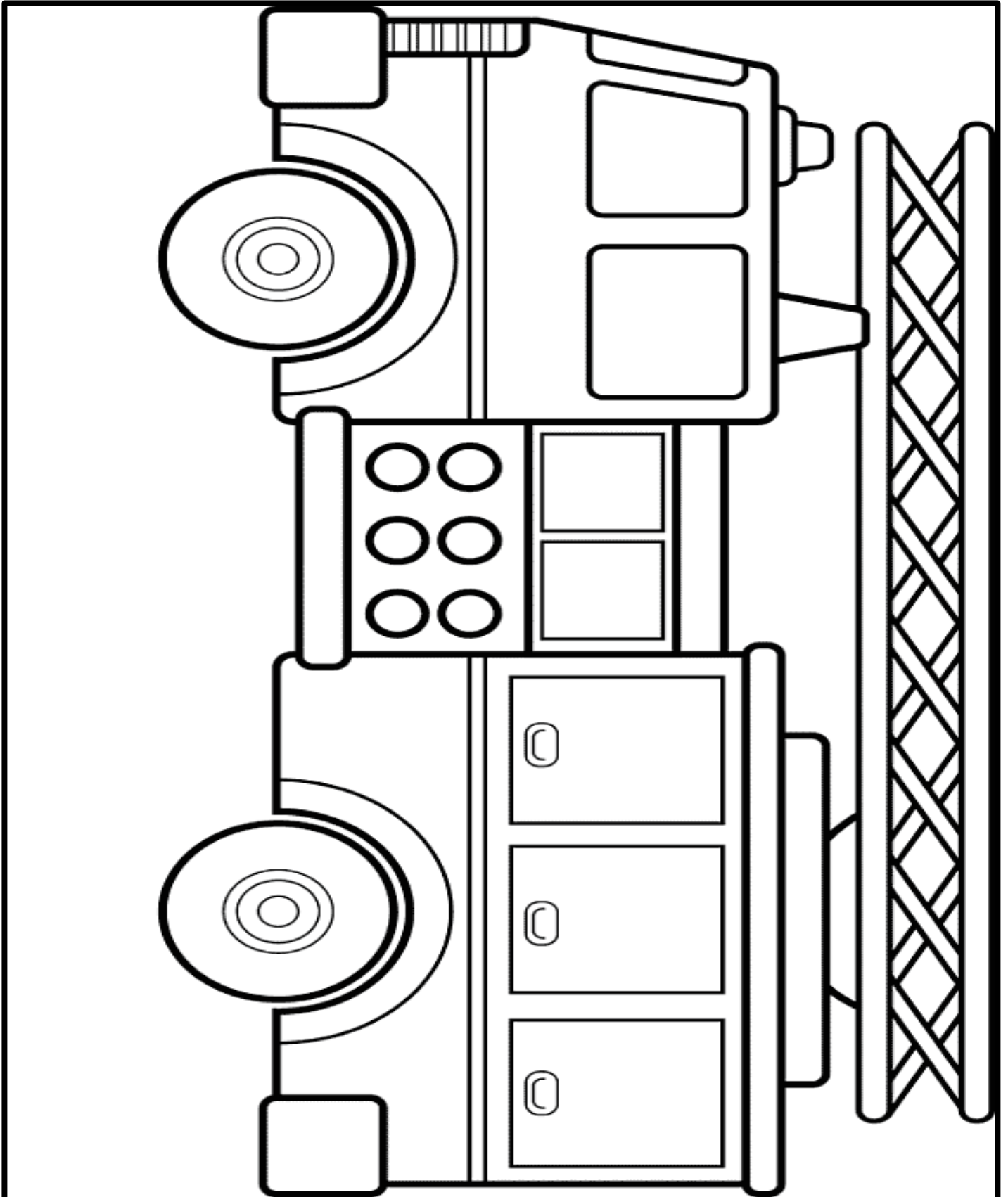


Plan General

ÁMBITO: INT. Y COMPRENSIÓN DEL ENTORNO.
NÚCLEO: COMP. DEL ENTORNO SOCIOCULTURAL.

ACTIVIDAD N° 3: Carro de bomberos.

- En compañía de un adulto, observa el siguiente video:
<https://www.youtube.com/watch?v=RNvixiLiuV0>
- Utilizando t mpera, pinta el camión de bomberos de color rojo.
- Con ayuda de un adulto, identificar la importancia de  ste.


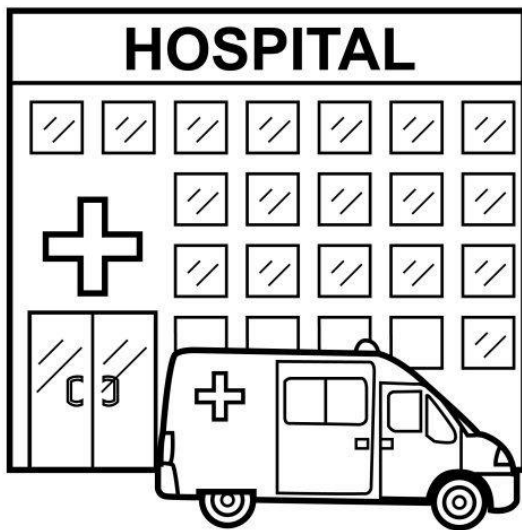


Plan General

ÁMBITO: INT. Y COMPRENSIÓN DEL ENTORNO.
NÚCLEO: COMP. DEL ENTORNO SOCIOCULTURAL.

ACTIVIDAD 4: Identifiquemos la institución y su respectivo funcionario.

- Identifica en qué institución trabaja cada funcionario que aparece a continuación.
- Pinta con los colores que identifican a cada profesión e institución.



Plan General

ÁMBITO: COMUNICACIÓN INTEGRAL
NÚCLEO: LENGUAJE ARTÍSTICO.

ACTIVIDAD 5: Pecera casera.

- Reúne los siguientes materiales:
 1. Caja de zapatos
 2. Tijeras
 3. Témpera azul o celeste
 4. Figuras que aparecen en la lámina (pintadas y recortadas)
 5. Lana
 6. Perforadora
 7. Papel celofán azul (opcional)
- Instrucciones:
 1. Pintar por dentro la caja de zapatos, utilizando témpera de color azul.
 2. Pintar y decorar los peces que aparecen a continuación.
 3. Recortarlos y hacerles un orificio con la perforadora.
 4. En el orificio poner lana con el fin de que quede colgando, luego pegar el otro extremo de la lana a la caja de zapatos.



