

INT y IINT Dcto. 83 2021

Guía de estudio en casa N°29



Semana del 1 al 5 de Noviembre del 2021

Nombre del alumno: _____



Profesora: _____

Plan General

ÁMBITO: INT. Y COMPRENSIÓN DEL ENTORNO.
NÚCLEO: COMP. DEL ENTORNO SOCIOCULTURAL.

ACTIVIDAD N°1: Las instituciones.

- En compañía de un adulto, escucha y observa el siguiente video de las instituciones chilenas.
<https://www.youtube.com/watch?v=vwGTEo7JmmQ>
- Colorea las diversas instituciones que se presentan a continuación.
- Con ayuda de un adulto, identifica para qué sirven y cómo ayudan a la comunidad.
- Recorta y pega en una cartulina u hoja de block.
- Intenta decir el nombre de cada una de ellas.





Plan General

ÁMBITO: INT. Y COMPRENSIÓN DEL ENTORNO.
NÚCLEO: COMP. DEL ENTORNO SOCIOCULTURAL.

ACTIVIDAD N°2: Los funcionarios de cada institución.

- En compañía de un adulto, identifica e intenta nombrar a cada funcionario que aparece en las siguientes imágenes.
- Pinta, recorta y pega en un palo de helado cada funcionario con el fin de formar un 'títere'
- Une cada funcionario con la institución que le corresponde. Para esto, usa las láminas que aparecen en la actividad anterior.

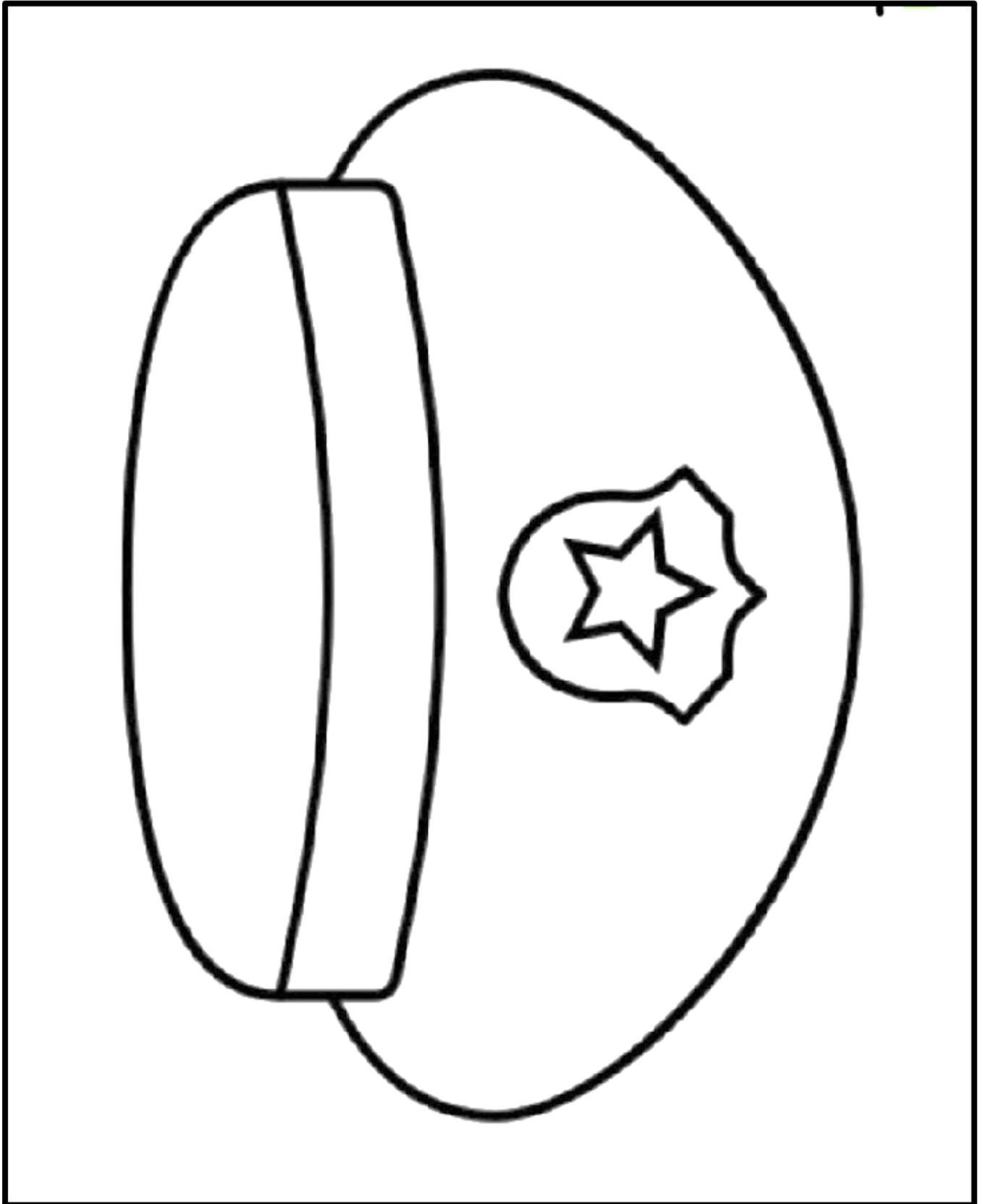


Plan General

ÁMBITO: INT. Y COMPRESIÓN DEL ENTORNO.
NÚCLEO: COMP. DEL ENTORNO SOCIOCULTURAL.

ACTIVIDAD N° 3: Carabineros de Chile.

- En compañía de un adulto, observa el siguiente video. <https://www.youtube.com/watch?v=ZpX9e-D-W0o>
- Decora la siguiente gorra de carabineros utilizando los materiales que más te gusten.

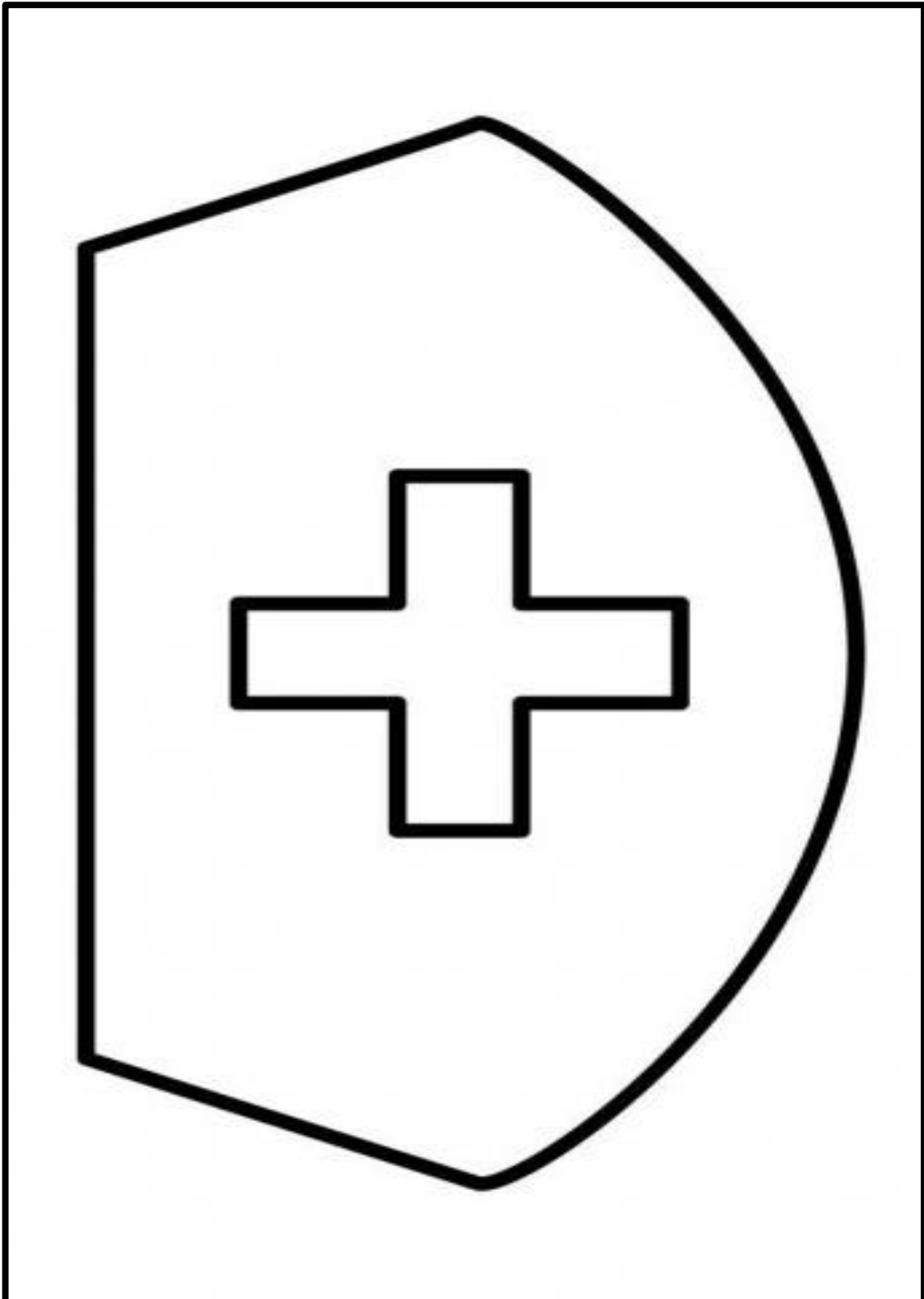


Plan General

ÁMBITO: INT. Y COMPRENSIÓN DEL ENTORNO.
NÚCLEO: COMP. DEL ENTORNO SOCIOCULTURAL.

ACTIVIDAD 4: Hospital

- En compañía de un adulto, escucha y ve el siguiente video.
<https://www.youtube.com/watch?v=hBb04SzOizo&t=20s>
- Decora la siguiente cofia de enfermera/o.
- Recorta y pega una extensión de goma eva para usarla en tu cabeza, simulando ser enfermero.



Plan General

ÁMBITO: COMUNICACIÓN INTEGRAL
NÚCLEO: LENGUAJE ARTÍSTICO.

ACTIVIDAD 5: Creando con arte.

- Reúne los siguientes materiales:
 1. Cono de confort
 2. Tijeras
 3. Plato
 4. Cartulina
 5. Témperas de colores
- **Instrucciones:**
 1. Con la tijera, forma tiritas cortando el extremo inferior del cono de confort.
 2. Unta ténpera en el cono de confort.
 3. Estampa en tu cartulina.
 4. Envía fotos de tu creación.

