


PRE KINDER 2021

Guía N°28



"Las Herramientas"

Semana del 11 al 15 de octubre del 2021

NOMBRE ALUMNO (a) : _____

NOMBRE PROFESORA: _____

Plan General

AMBITO: Interacción y comprensión del entorno

NÚCLEO: Comprensión del entorno sociocultural

“Celebración día 12 de Octubre”

- Te invitamos a observar y escuchar el siguiente video en familia
<https://www.youtube.com/watch?v=Eujf4va6GSw>
- Pinta y decora a gusto la siguiente imagen

ENCUENTRO DE DOS MUNDOS



Plan General

AMBITO: Comunicación Integral




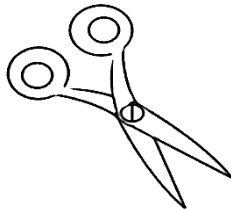
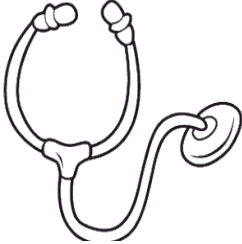
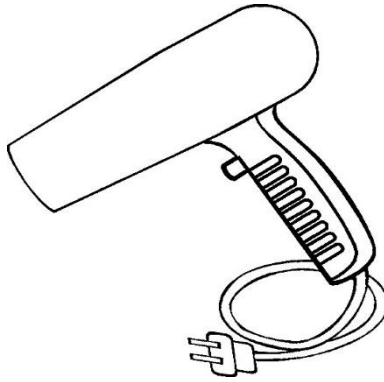

NÚCLEO: Lenguaje Verbal y Artístico

¿Qué son Las Herramientas?"

Son objetos que se han elaborado e inventado para facilitar y apoyar el trabajo de cada profesión y oficio

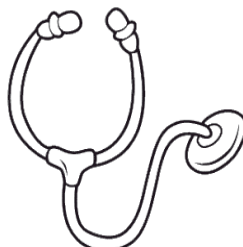

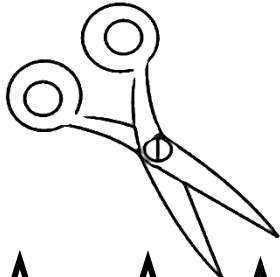




- Te invitamos a observar y escuchar el siguiente video de las herramientas <https://www.youtube.com/watch?v=a3VsJdUWqaE>
- Nombra en voz alta cada herramienta y luego contesta ¿Quiénes la usan?
- Colorea cada herramienta



Plan General
AMBITO: Comunicación Integral
NÚCLEO: Lenguaje Verbal

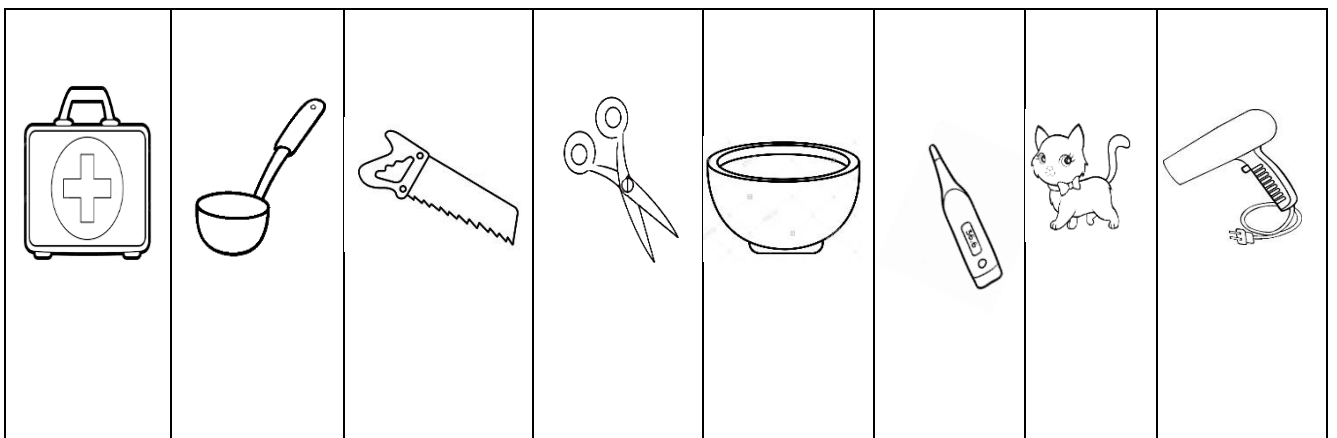

- Con apoyo de aplausos colorea las  según número de sílabas



Plan General

AMBITO: Comunicación Integral
NÚCLEO: Lenguaje Verbal

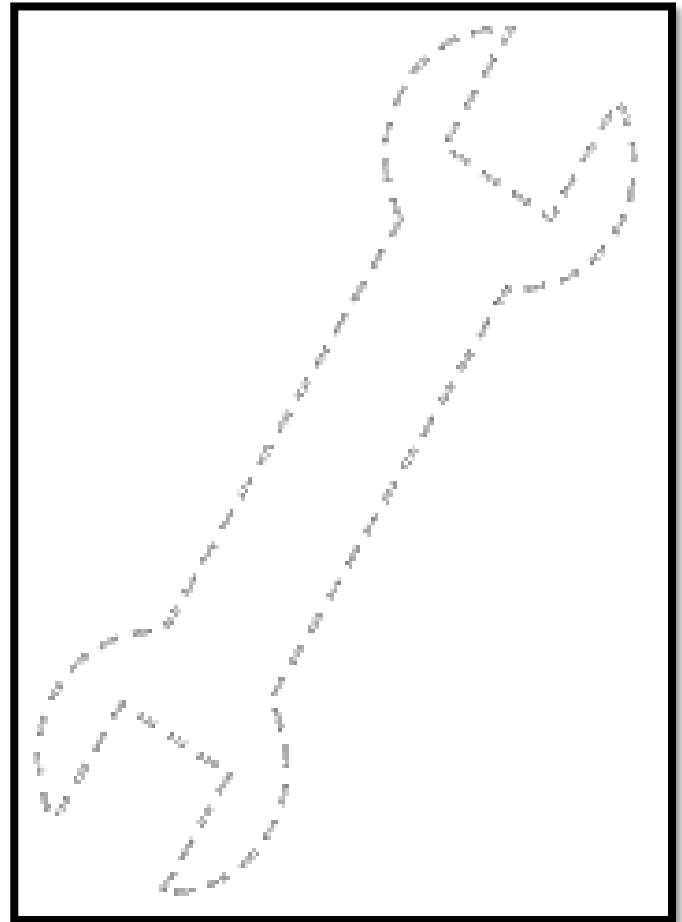
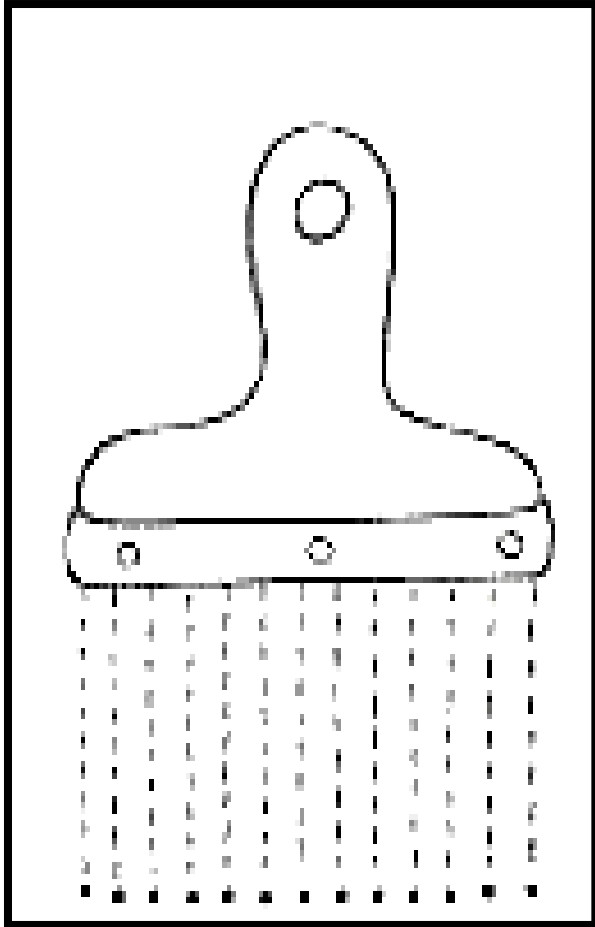
- Une con una línea cada herramienta con su profesión u oficio.
- Colorea a gusto las diferentes imágenes



Plan General

AMBITO: Comunicación Integral
NÚCLEO: Lenguaje Verbal y Artístico

- Trazar las líneas de cada herramienta

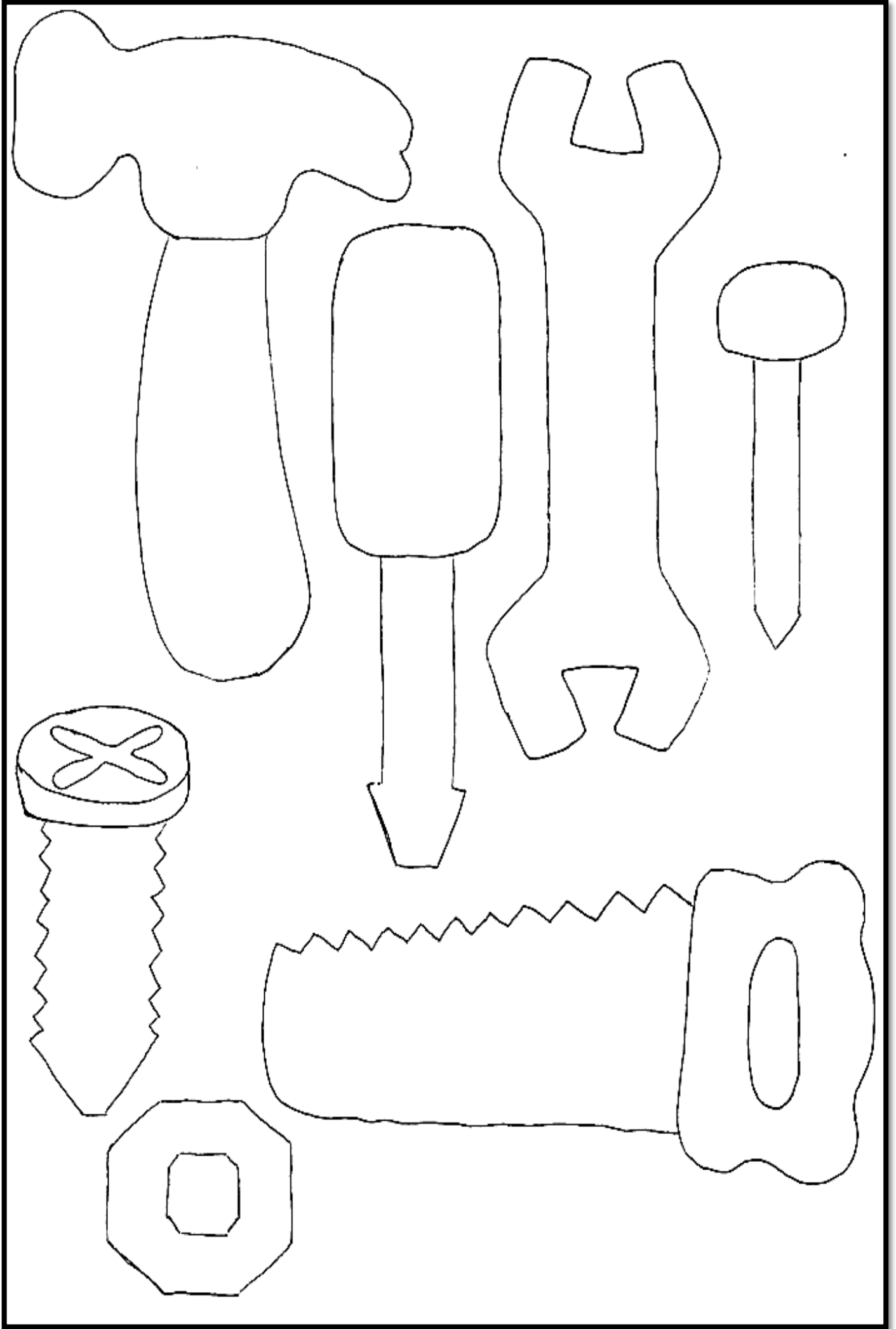


MOVIL DE LAS HERRAMIENTAS

- Te invitamos a construir con apoyo de tu familia un móvil de las herramientas, observa la imagen como modelo y luego ¡Anímate a realizar esta entretenida de actividad!
- Utiliza los materiales que tengas en casa (cartón, cartulina, hilo, lápices de colores ,etc.)



Figuras para la elaboración del Móvil

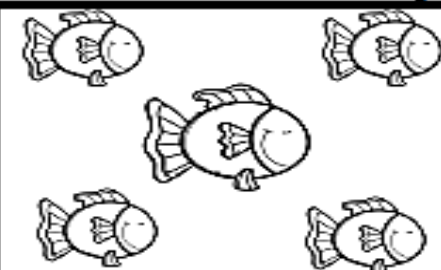
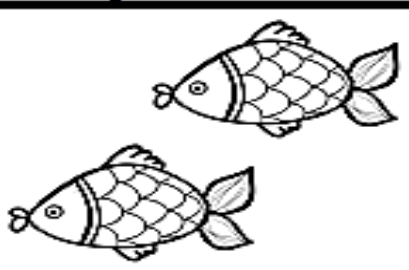


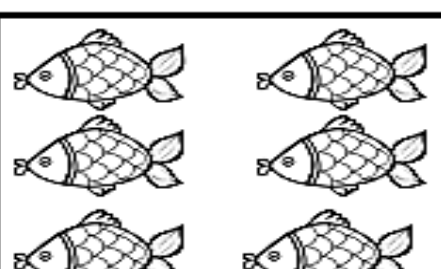
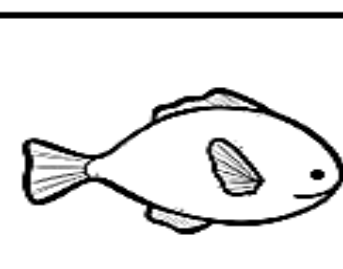
Plan General


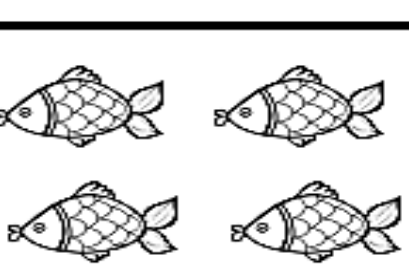
AMBITO: Interacción y Comprensión del Entorno
NÚCLEO: Pensamiento Matemático

- ¡Vamos a contar ¡Cuenta en voz alta cada elemento y pinta el casillero, según la cantidad dada!

¿Cuántos peces hay en total?

	3		2
	4		1
	5		3

	6		4
	3		2
	5		1

	1		3
	2		4
	3		5

- Traza las líneas de cada número y cuenta, pinta cada elemento

Tracing and counting activity for numbers 6, 7, 8, 9, and 10. Each number is shown with a dashed line for tracing and an arrow indicating the starting point and direction. Below each number is a corresponding number of smiling fish to be counted and colored.

6 → 6 fish
7 → 7 fish
8 → 8 fish
9 → 9 fish
10 → 10 fish

@mujer_digital

Plan General
AMBITO: Comunicación Integral
NÚCLEO: Lenguaje Verbal

Pinta los dibujos con la vocal señalada

A →

E →

I →

O →

U →