


INT y IINT Dcto. 83 2021

Guía de estudio en casa N°28



Semana del 25 al 29 de octubre del 2021

Nombre del alumno: _____


Profesora: _____

Plan General

ÁMBITO: COMUNICACIÓN INTEGRAL
NÚCLEO: LENGUAJE VERBAL

ACTIVIDAD N°1: 'Caperucita Roja'

- En compañía de un adulto, ve y escucha el siguiente cuento.
https://www.youtube.com/watch?v=Y2h0UOoG2_4
- Pinta y decora los personajes principales de la historia.
- Recortar y pegar un palo de helado a cada personaje.
- Nombra a los personajes principales.
- Volver a contar la historia utilizando el material realizado.





Plan General

ÁMBITO: INT. Y COMP. DEL ENTORNO
NÚCLEO: P. MATEMÁTICO

ACTIVIDAD N°2: Recordemos los números.

- En compañía de un adulto, escucha la siguiente canción de los números.
<https://www.youtube.com/watch?v=-OsqG4qPI5A>
- Utilizando alguno de estos materiales: papel picado, goma eva, plastilina, etc., rellena el número 1 y el número 2.
- Busca recortes y pega al lado de cada numeral según corresponda.
- Juega en casa a separar elementos del hogar de a 1 o 2 objetos.




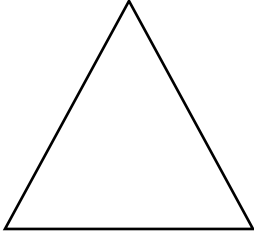

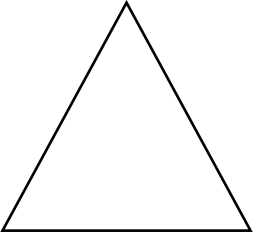

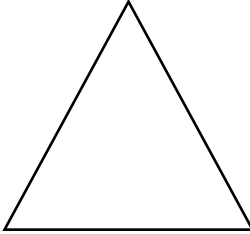



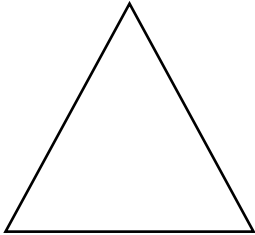

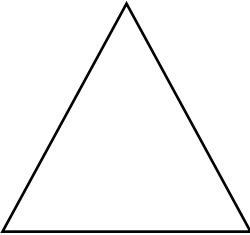



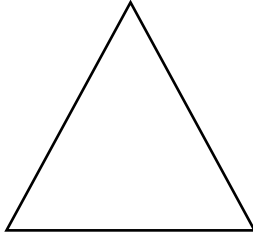


Plan General

ÁMBITO: INT. Y COMP. DEL ENTORNO
NÚCLEO: P. MATEMÁTICO

ACTIVIDAD N° 3: Completemos patrones.

- Observa atentamente los patrones que aparecen a continuación.
- Con ayuda de un adulto, completa cada patrón. Para esto, recorta las figuras que aparecen al final y pega según corresponda.
- Pinta y decora a tu gusto.

			
---	---	--	---

Plan General

ÁMBITO: COMUNICACIÓN INTEGRAL
NÚCLEO: LENGUAJE ARTÍSTICO

ACTIVIDAD 4: A crear utilizando témpera y bombilla.

- En compañía de un adulto, escucha y ve el siguiente video.
<https://www.youtube.com/watch?v=UHKEmTdVOQM&t=14s>
- **INSTRUCCIONES:**
 1. Con ayuda de un adulto, mezcla témpera con un poco de agua.
 2. Vierte un poco de mezcla en una hoja de block.
 3. Utilizando una bombilla, sopla la mezcla para así formar una pintura.
 4. Deja secar y envía una foto de tu creación.

Ejemplos:



Plan General

ÁMBITO: DES. PERSONAL Y SOC.
NÚCLEO: IDENTIDAD Y AUTONOMÍA

ACTIVIDAD 5: El aniversario de mi escuela.

- Pinta el siguiente dibujo que representa el aniversario número 18 de la Escuela Kineret. Utiliza los materiales y técnicas que más te gusten y luego envía fotos de tu trabajo.

¡FELIZ CUMPLEAÑOS ESCUELA KINERET!

