

GUÍA MEDIO MAYOR

Guía de estudio en casa N°30



Semana del 25 al 29 de octubre del 2021

Nombre del alumno:

Profesora:

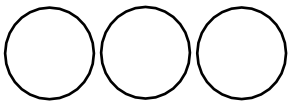
Plan General

ÁMBITO: INT. Y COMP. DEL ENTORNO
NÚCLEO: EXPLORACIÓN DEL ENTORNO NATURAL

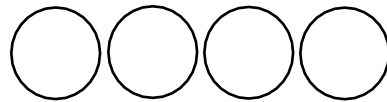
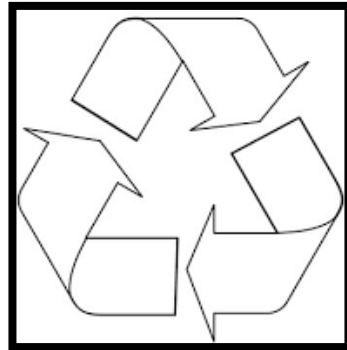
ACTIVIDAD N°1: MEDIO AMBIENTE LIMPIO.

- En compañía de un adulto, observa y escucha el siguiente video, luego comenten en familia.
<https://www.youtube.com/watch?v=nvUqnpicSd0>
- Nombra y segmenta silábicamente las siguientes palabras.

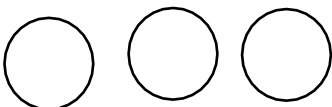
BASURA



RECICLAJE



PLANETA



BASURERO


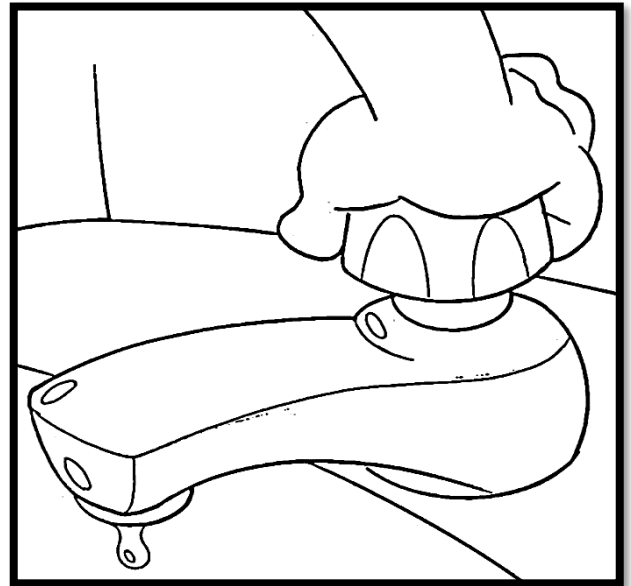



Plan General

ÁMBITO: INT. Y COMP. DEL ENTORNO
NÚCLEO: EXPLORACIÓN DEL ENTORNO NATURAL

ACTIVIDAD N°2: CUIDADO DEL PLANETA.

- En compañía de un adulto observar el siguiente video.
<https://www.youtube.com/watch?v=GgnSeqldKx4>
- Observa las imágenes y comenta ¿Qué ves? ¿está bien lo que ves en la imagen? ¿tu realizas estas acciones?, menciona otra forma de cuidar el planeta.
- Colorea las imágenes.




Plan General

ÁMBITO: INT. Y COMP. DEL ENTORNO

NÚCLEO: EXPLORACIÓN DEL ENTORNO NATURAL

ACTIVIDAD N°3: EL RECICLAJE

- En compañía de un adulto observar el siguiente video.
https://www.youtube.com/watch?v=yBpxKb_rCyk
- Colorea los contenedores de basura de acuerdo al color que corresponde y con tu lápiz ayuda a estas personas a seguir el camino que los lleva a reciclar donde corresponde.





Plan General

ÁMBITO: INT. Y COMP. DEL ENTORNO

NÚCLEO: EXPLORACIÓN DEL ENTORNO NATURAL

ACTIVIDAD N°4: LA BASURA EN SU LUGAR

- Escucha la siguiente canción.
<https://www.youtube.com/watch?v=YO9CeZsDzU>
- Colorea las imágenes, recorta la basura y pégala dentro del basurero.

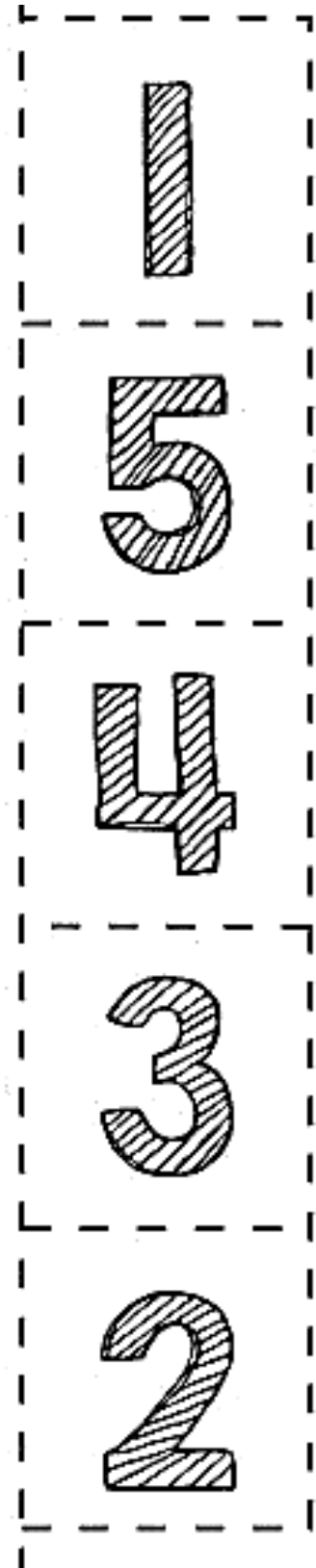



Plan General

ÁMBITO: INT. Y COMP. DEL ENTORNO.
NÚCLEO: P. MATEMATICO.

ACTIVIDAD Nº 5: ASOCIACION NÚMERO A CANTIDAD.

- Con ayuda de un adulto refuerza los números. (el adulto pregunta y el niño indica)
- Recorten colaborativamente la columna de números.
- Cuenta los insectos y pega los números según corresponda.




Plan General

ÁMBITO: COMUNICACIÓN INTEGRAL
NÚCLEO: LENGUAJE ARTISTIO

ACTIVIDAD N° 6: EXPRESION ARTISTICA.

- Con ayuda de un adulto utiliza tempera roja, azul, verde y amarilla para crear dentro del recuadro tu propia obra de arte.
- Recuerda mantener tu puesto de trabajo limpio y lavar el pincel cada vez que necesites cambiar de color.
- ¡ANIMO AMIGUITO! Y RECUERDA ¡EL LIMITE ES TU IMAGINACIÓN!




Plan General

ÁMBITO: COMUNICACIÓN INTEGRAL
NÚCLEO: LENGUAJE ARTISTICO.


ACTIVIDAD 7: LAS VOCALES.

- Observa y escucha la siguiente canción de las vocales. <https://www.youtube.com/watch?v=ORBV11GwVEw>
- Junto a un adulto a cargo señala y repite varias veces el sonido de las siguientes vocales.
- Utiliza plastilina para rellenar las vocales. ¡ANIMO, TU PUEDES!

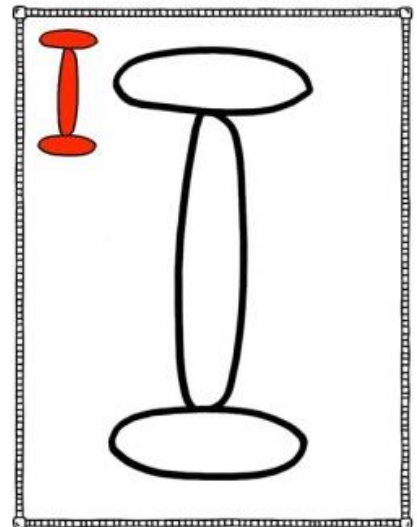
CONSTRUYE




CONSTRUYE



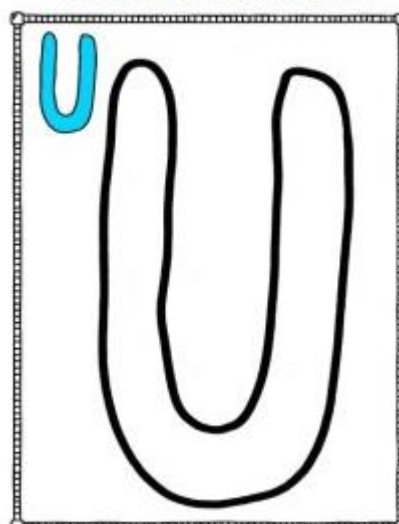
CONSTRUYE



CONSTRUYE



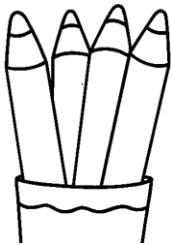
CONSTRUYE




MATERIAL Nº21 APOYO FONOAUDIOLÓGICO

NIVEL MEDIO MAYOR

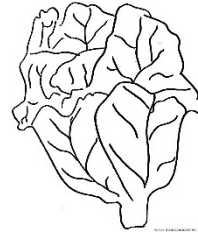
**Actividad: Fonema /L/. (Poner la punta de la lengua detrás de los dientes superiores al decirla)
Observa los dibujos, nómbralos y luego separa cada palabra sílaba por sílabas dando un golpe de palmas cuando dices cada una.**



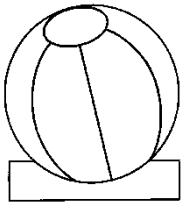
LA - PI - CES




LO - RO



LE - CHU - GA



PE - LO - TA



LEN - TES



TE - LÉ - FO - NO


Actividad: Repetir las sílabas y oraciones, pronunciando bien la /L/.



La - la - la

La - na

Mi abuela teje un chaleco con lana.



Le - le - le

Le - ón

El león tiene colmillos filudos.