

GUIA MEDIO MAYOR

Guía de estudio en casa N°26

La primavera



SEMANA DEL 27 SEPT. AL 01 DE OCTUBRE 2021

Nombre del alumno: _____

Profesora: _____



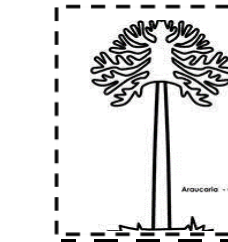

Plan General

ÁMBITO: Interacción y Comprensión del Entorno
NÚCLEO: Comprensión del Entorno Sociocultural

ACTIVIDAD N°1

- Colorea Chile según corresponda: zona norte color rojo, zona centro color verde, zona sur color azul y zona insular color naranja.
- Recorta y luego pega las imágenes en la zonas de Chile según correspondan.

Mapa de Chile




Plan General.

ÁMBITO: Comunicación Integral
NÚCLEO: Lenguaje Verbal.

ACTIVIDAD N°2: La primavera

- En la compañía de un adulto observa el siguiente video.
<https://youtu.be/I4bD87i4lt4>
- Rellena la mariposa y las flores con material a elección.




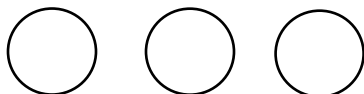



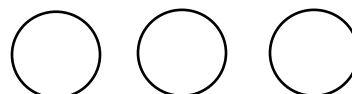
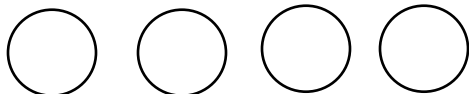

Plan General.

ÁMBITO: Comunicación Integral

NÚCLEO: Lenguaje Verbal.

ACTIVIDAD N°3: Nomina y segmenta.

- Con la ayuda de tus palmas segmenta los nombres de las siguientes imágenes.
- Colorea según corresponde.




Plan General.

AMBITO: Interacción y Comprensión del Entorno

NÚCLEO: Comprensión del Entorno Sociocultural

ACTIVIDAD N°4: Partes de una planta

- En la compañía de un adulto observa el siguiente video.
https://youtu.be/zIDVm8_aLDI (camaleón y las naturales ciencias).
- Recorta y pega las partes de la planta según corresponda.



flor

tallo

raíz

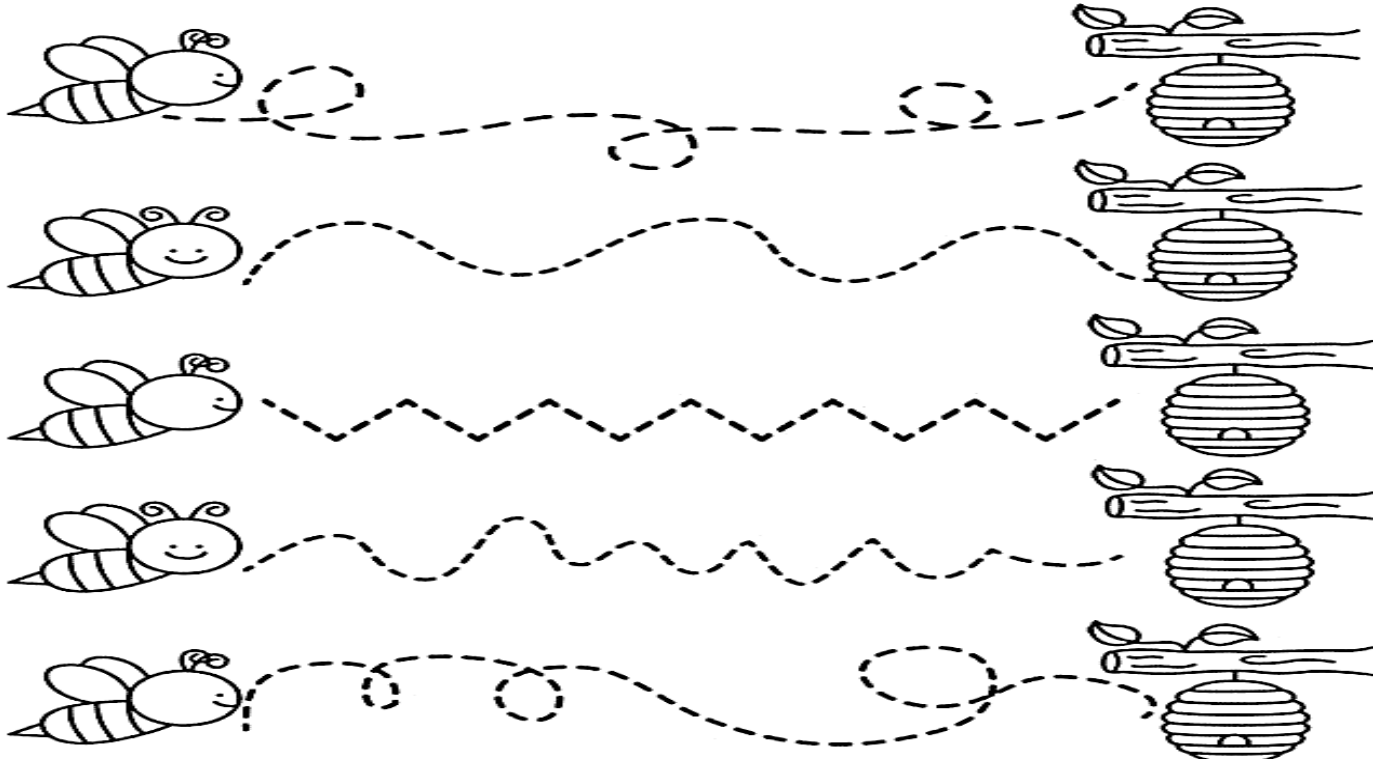
hoja

Plan General:

ÁMBITO: Comunicación Integral
NÚCLEO: Lenguaje escrito


ACTIVIDAD N°4. EJERCICIOS GRAFOMOTORES.

- Te invito a que ayudemos a las abejas a llegar a su panal.



ACTIVIDAD: Grafomotricidad

- Ayudemos a los niños y a la niña a regar el jardín . Marca las líneas segmentadas para que el agua llegue a las flores.



Plan General:

AMBITO: Interacción y Comprensión del Entorno

NÚCLEO: Comprensión del Entorno Sociocultural

ACTIVIDAD N°5:

•Con la ayuda de un adulto te invitamos a responder las siguientes preguntas, encerrando en un círculo la respuesta correcta (Recuerda el video que viste antes de la primavera)


1. ¿Qué sucede en la primavera?

a) Se caen las hojas

b) Llueve mucho

c) Crecen las flores

2. ¿Qué imagen representa la primavera?



3. En primavera nacen muchos animales y crecen las...




Plan General:

ÁMBITO: INTERACCIÓN Y COMPRE DEL ENTORNO

NÚCLEO: PENSAMIENTO MATEMÁTICO

ACTIVIDAD N°6: Número cantidad

• Observa la lámina, relaciona cada grupo de chinitas con su número y luego colorea.

















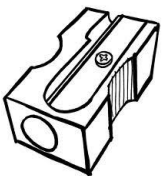


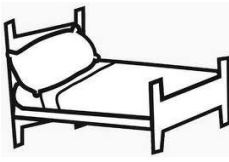






MATERIAL N°17 APOYO FONOAUDIOLÓGICO

NIVEL MEDIO MAYOR

ACTIVIDAD : “Segmentación de sílabas”.

¿SON IGUALES O DISTINTAS?

Pinta un círculo por casa sílaba que tenga cada palabra. Luego debes descubrir si ambas palabras poseen la misma cantidad de sílabas o no. Si poseen la misma cantidad de sílabas píntalas del mismo color, y si no píntalas de color diferente.

 <input type="radio"/> <input type="radio"/> <input type="radio"/> <input type="radio"/>	 <input type="radio"/> <input type="radio"/> <input type="radio"/> <input type="radio"/>	 <input type="radio"/> <input type="radio"/> <input type="radio"/> <input type="radio"/>	 <input type="radio"/> <input type="radio"/> <input type="radio"/> <input type="radio"/>
 <input type="radio"/> <input type="radio"/> <input type="radio"/> <input type="radio"/>	 <input type="radio"/> <input type="radio"/> <input type="radio"/> <input type="radio"/>	 <input type="radio"/> <input type="radio"/> <input type="radio"/> <input type="radio"/>	 <input type="radio"/> <input type="radio"/> <input type="radio"/> <input type="radio"/>
 <input type="radio"/> <input type="radio"/> <input type="radio"/> <input type="radio"/>	 <input type="radio"/> <input type="radio"/> <input type="radio"/> <input type="radio"/>	 <input type="radio"/> <input type="radio"/> <input type="radio"/> <input type="radio"/>	 <input type="radio"/> <input type="radio"/> <input type="radio"/> <input type="radio"/>
 <input type="radio"/> <input type="radio"/> <input type="radio"/> <input type="radio"/>	 <input type="radio"/> <input type="radio"/> <input type="radio"/> <input type="radio"/>	 <input type="radio"/> <input type="radio"/> <input type="radio"/> <input type="radio"/>	 <input type="radio"/> <input type="radio"/> <input type="radio"/> <input type="radio"/>
 <input type="radio"/> <input type="radio"/> <input type="radio"/> <input type="radio"/>	 <input type="radio"/> <input type="radio"/> <input type="radio"/> <input type="radio"/>	 <input type="radio"/> <input type="radio"/> <input type="radio"/> <input type="radio"/>	 <input type="radio"/> <input type="radio"/> <input type="radio"/> <input type="radio"/>
 <input type="radio"/> <input type="radio"/> <input type="radio"/> <input type="radio"/>	 <input type="radio"/> <input type="radio"/> <input type="radio"/> <input type="radio"/>	 <input type="radio"/> <input type="radio"/> <input type="radio"/> <input type="radio"/>	 <input type="radio"/> <input type="radio"/> <input type="radio"/> <input type="radio"/>