

INT y IINT Dcto. 83 2021

Guía de estudio en casa N°17



Semana del 02 al 06 de agosto del 2021

Nombre del alumno: _____






Profesora: _____

Plan General

ÁMBITO: INTERACCIÓN Y COMPRE DEL ENTORNO
NÚCLEO: PENSAMIENTO MATEMÁTICO

ACTIVIDAD N°1: número 2

- En compañía de un adulto observa siguiente el video.
- <https://www.youtube.com/watch?v=i4e2bwFd1nc>
- Observa los conjuntos y une con una línea los que contengan 2 elementos en su interior.



2

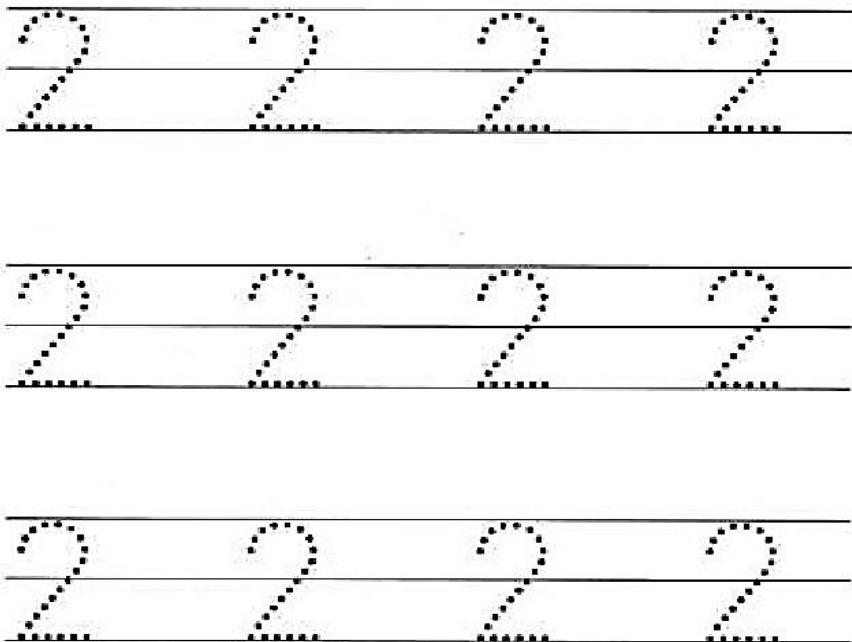
dos

Plan General:



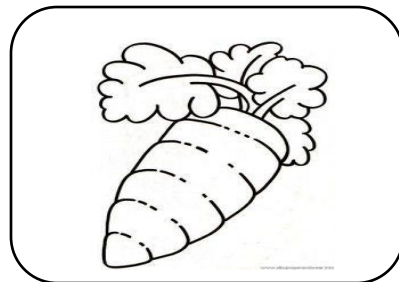


ÁMBITO: INTERACCIÓN Y COMPRE DEL ENTORNO
NÚCLEO: PENSAMIENTO MATEMÁTICO

ACTIVIDAD N°2: NUMERO 2

- Repasa con tu dedito el número 2 y coloréalo.
- Luego con un lápiz une los puntitos hasta formar el número.



- Observa cada conjunto, cuenta los elementos y une el número 2 con los conjuntos que tenga 2 elementos.




Plan General:

ÁMBITO: Comunicación Integral
NÚCLEO: Lenguaje Verbal

ACTIVIDAD N°3: PRESENTACION DEL COLOR NARANJO


- En compañía de un adulto observa el siguiente video
<https://www.youtube.com/watch?v=pVXxsFChZk0&t=13s>
- Pinta con tempera de color naranja la mancha de pintura.

Color naranja



➤ Colorea los elementos de color naranja, luego recorta y pégalos en los recuadros.

	Naranja		



Plan General:









ÁMBITO: Comunicación Integral

NÚCLEO: Lenguaje Verbal

ACTIVIDAD N°4: LAS FRUTAS

- En compañía de un adulto observa el siguiente video
https://www.youtube.com/watch?v=4_ThzeRV334&t=187s
- Identifica y nombra las diferentes frutas, luego pintalas según el color que corresponda.

FRUTAS



Plan General:

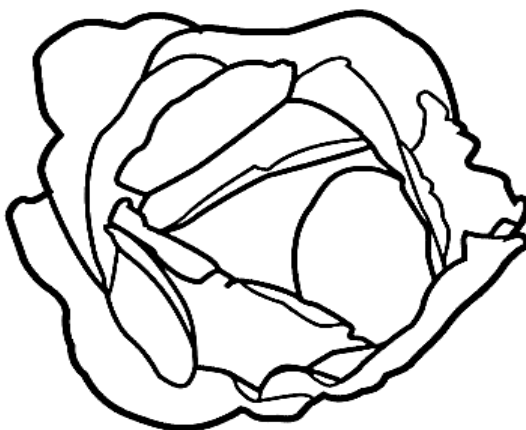




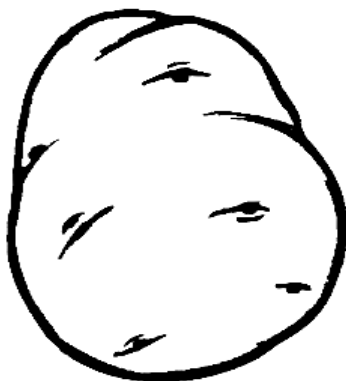

ÁMBITO: Comunicación Integral

NÚCLEO: Lenguaje Artístico

ACTIVIDAD N°5: LAS VERDURAS

- En compañía de un adulto observa el siguiente video
https://www.youtube.com/watch?v=AO2Lh_wM3cc&t=171s
- Identifica y nombra las verduras luego píntalas según el color que corresponda.

VERDURAS



Plan General:


ÁMBITO: Comunicación Integral

NÚCLEO: Lenguaje Verbal

ACTIVIDAD N°6: CLASIFICACION DE FRUTAS Y VERDURAS.

- Observa las imágenes y colorea las.
- Recorta las frutas y las verduras y luego pegalas donde corresponda.

<u>Frutas</u>	<u>Verduras</u>



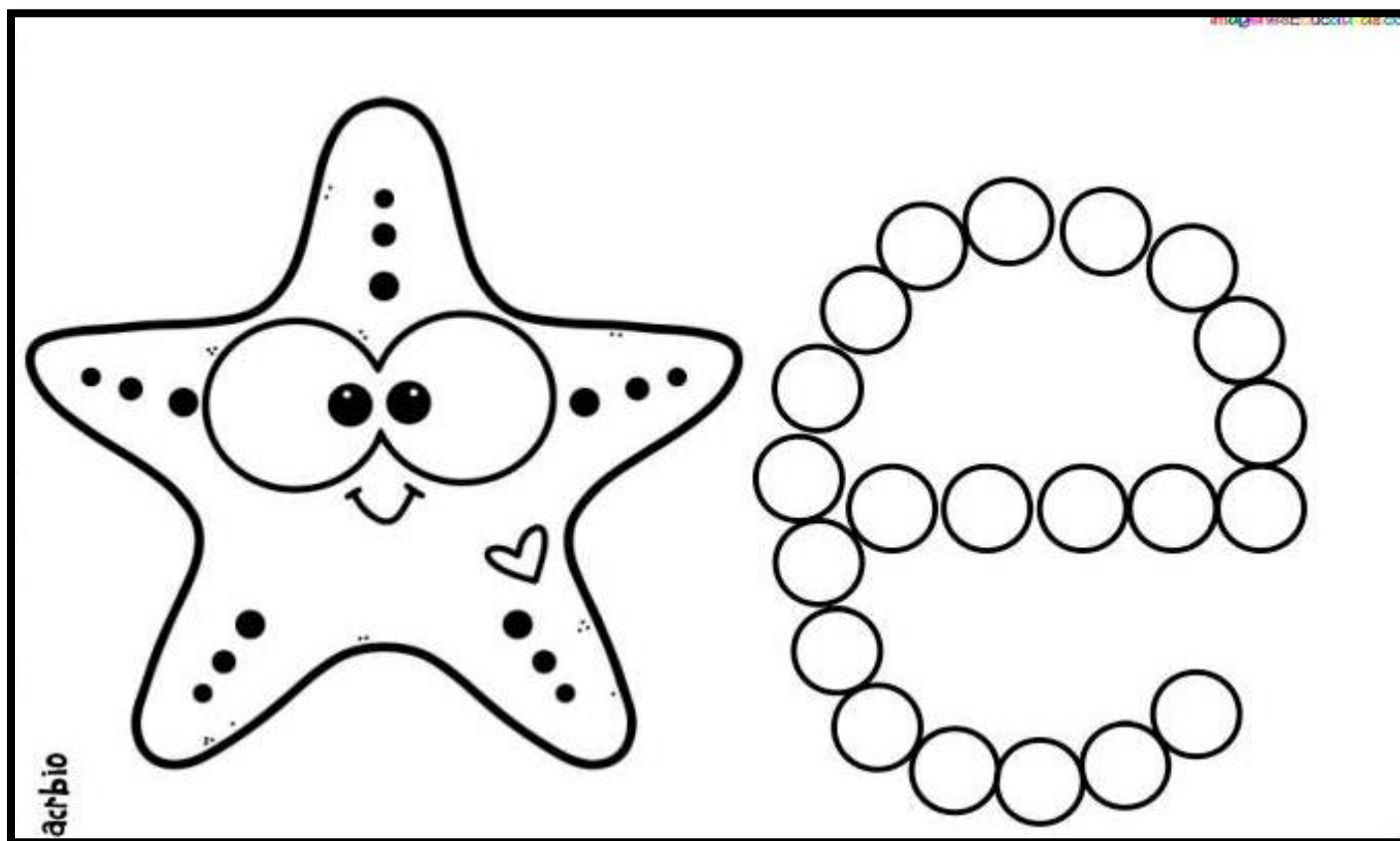
Plan General:

ÁMBITO: Comunicación Integral


NÚCLEO: Lenguaje Verbal

ACTIVIDAD N°7: LA VOCAL E

- Observa el siguiente video en compañía de un adulto <https://www.youtube.com/watch?v=-yjkKrUqeF8>
- Rellena con bolitas de plastilina la vocal E y colorea la estrella



- Busca en diarios y revistas la vocal E, recórtalas y pégalas dentro del elefante.




Plan General:

ÁMBITO: Comunicación Integral
NÚCLEO: Lenguaje Verbal

ACTIVIDAD N°8: VOCAL E

- Observa las imágenes luego coloréalas.
- Identifica y nombra los elementos que comienzan con la vocal E, luego recorta y pega según corresponda.

VOCAL E	
Palabras que comienzan con E	Palabras que NO comienzan con E

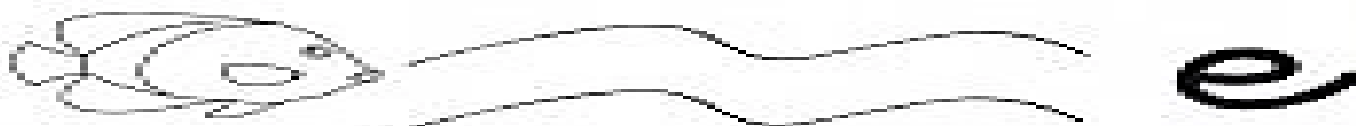



Plan General:

ÁMBITO: Comunicación Integral
NÚCLEO: Lenguaje Verbal

ACTIVIDAD N°9: VOCAL E

- Repasa con tu dedo el camino que debe seguir el pez para llegar a la vocal E.
- Con un coton y tempera de color naranja haz puntitos sobre el camino hasta llegar a la vocal E.



➤ Con un lapiz grafito repasa las líneas segmentadas hasta escribir la vocal E.

