


GUIA MEDIO MAYOR

Guía de estudio en casa N°21



Semana del 16 al 20 de agosto del 2021

Nombre del alumno: _____


Profesora: _____

Plan General

ÁMBITO: Comunicación Integral
NÚCLEO: Lenguaje Verbal.

ACTIVIDAD N°1

- Con la compañía de un adulto observa el siguiente video.
- <https://www.youtube.com/watch?v=UGEHnztEggQ>.
- ¿Cuál es nombre de este medio de transporte?
- Colorea con tus deditos el globo aerostático utilizando t mpera; luego decora a tu gusto.

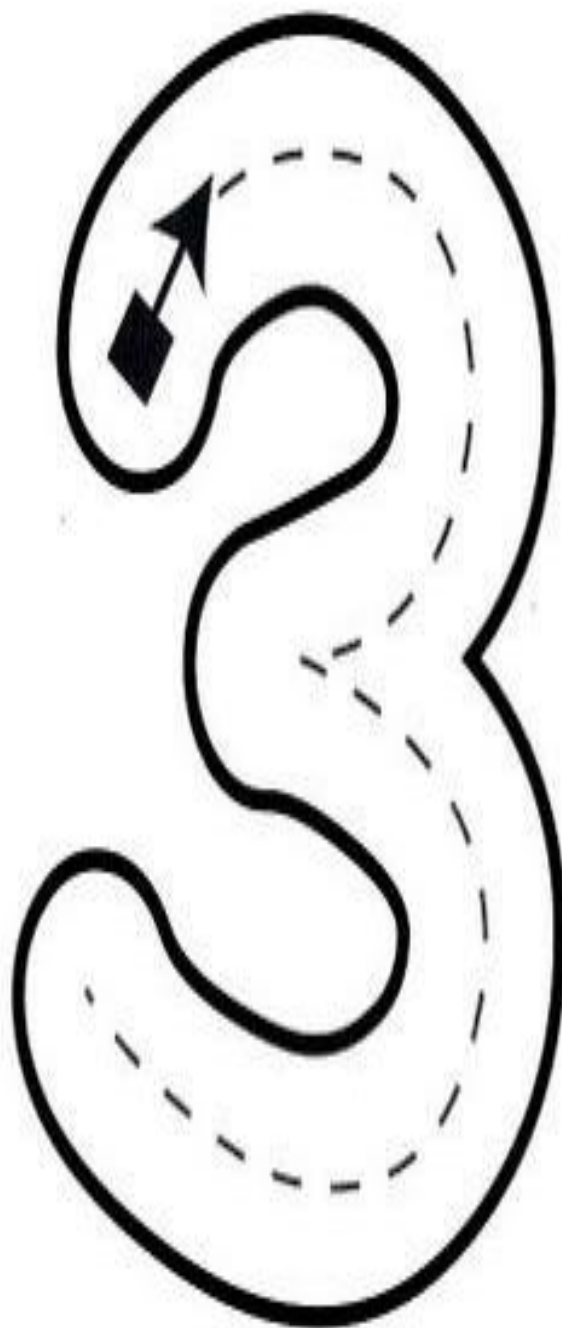





Plan General:

ÁMBITO: INTERACCIÓN Y COMP. DEL ENTORNO
NÚCLEO: PENSAMIENTO MATEMÁTICO

ACTIVIDAD N°2: NÚMERO 3

- Repasa con tu dedo el número 3 y pasa tu lápiz uniando los puntitos graficando el numero
- ¡Cuenta! ¿Cuántos autobuses hay?. Colorea.
- En compañía de un adulto observa el video del número 3.
<https://www.youtube.com/watch?v=nY-TkOFJgU8>.



Plan General:

ÁMBITO: INTERACCIÓN Y COMPRENSIÓN DEL ENTORNO:

Núcleo: Comprensión del Entorno Sociocultural

ACTIVIDAD N°3: Día de los derechos humanos, la igualdad y no discriminación.

- En compañía de un adulto observa el video sobre el valor a la no discriminación.
- <https://www.youtube.com/watch?v=wU2PXit6ixQ>.
- Colorea y decora a tu gusto.

TENGO DERECHO

a

LA IGUALDAD, SIN DISTINCIÓN DE RAZA, CREDO O NACIONALIDAD.



IGUALDAD

Plan General:

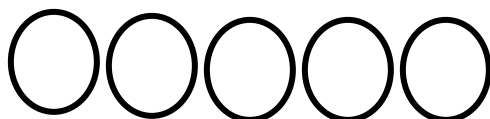
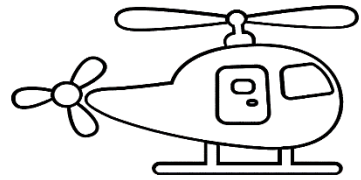


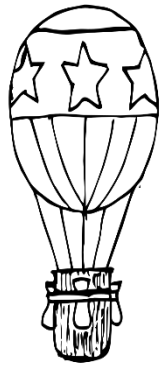
ÁMBITO: Comunicación Integral

NÚCLEO: Lenguaje Verbal

ACTIVIDAD N°4 MEDIOS DE TRANSPORTE AEREO.

- Nombra los diversos medios de transporte, segmenta con tus palmas.
- Colorea a tu gusto.
- Con la compañía de un adulto, escucha el siguiente cuento .

[Cuentos para niños - Tomi y su avioncito de papel - YouTube](#)



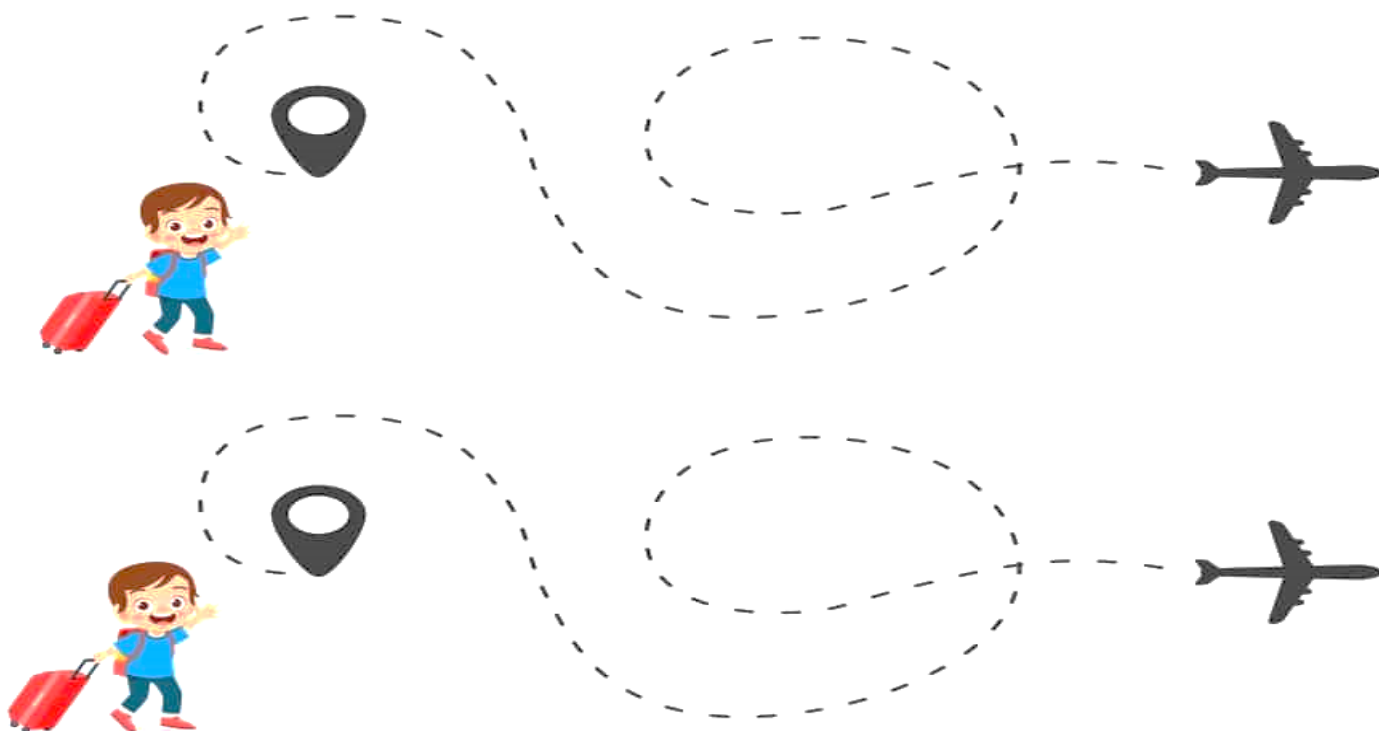
Plan General:

ÁMBITO: Comunicación Integral

NÚCLEO: Lenguaje Verbal

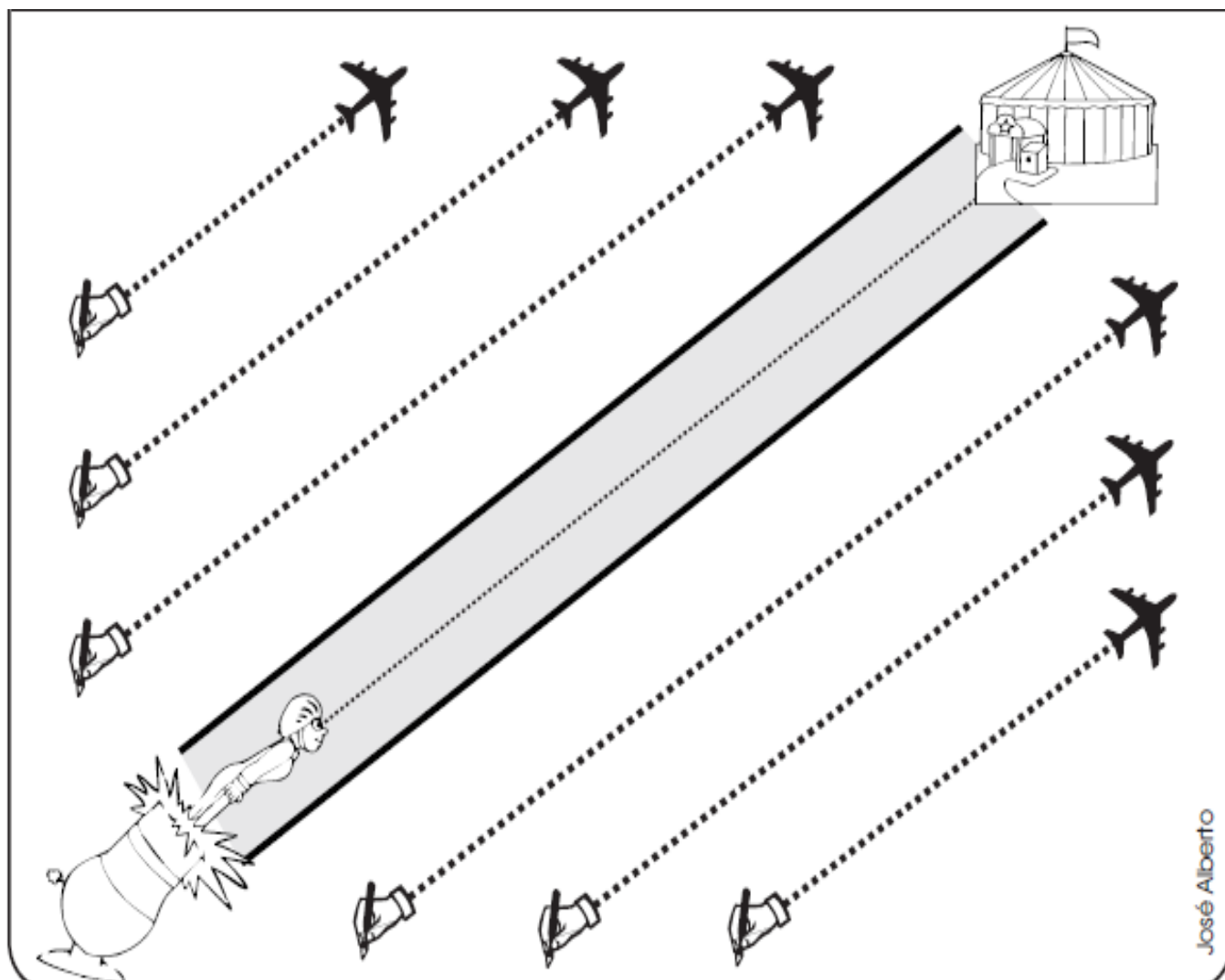
ACTIVIDAD N°5: Grafomotricidad

- Con un lapiz mina une los puntitos ayudando al niño a tomar su avion .



ACTIVIDAD N°5: Grafomotricidad

- Con un lapiz mina une los puntitos siguiendo el camino del avion.





Plan General:

ÁMBITO: INTERACCIÓN Y COMP. DEL ENTORNO
NÚCLEO: : PENSAMIENTO MATEMÁTICO

ACTIVIDAD N°5: LAS VERDURAS

- En compañía de un adulto observa el siguiente video.
[Colores de La Granja de Zenón | Color Naranja | A Jugar - YouTube.](#)
- Colorea sólo los dibujos que son de color naranja, recorta y pega en el tarro de pintura.



Plan General:

ÁMBITO: INTERACCIÓN Y COMP. DEL ENTORNO

NÚCLEO: : PENSAMIENTO MATEMÁTICO

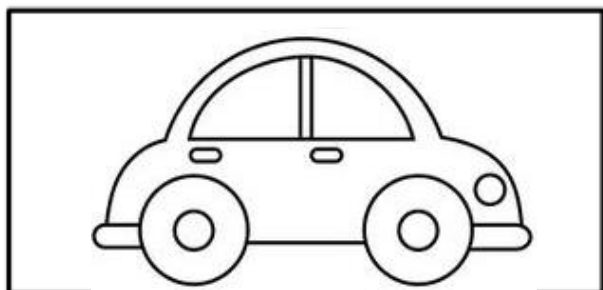
ACTIVIDAD N°6: ASOCIACION DE NUMERALES DEL 1 AL 3.

- En compañía de un adulto ,observa el siguiente video .


<https://www.youtube.com/watch?v=-RSKv8YfBMA>.

- Observa las siguientes imágenes ,cuenta y une según al número que corresponde .

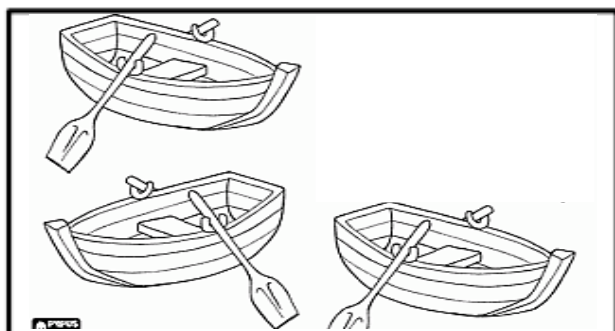
Unir




1



2




3



MATERIAL APOYO PLAN ESPECÍFICO
FONOAUDIOLÓGICO NIVEL MEDIO MAYOR

ACTIVIDAD 1.

Pega un recorte que contenga la misma cantidad de sílabas que indica cada estrella.



ACTIVIDAD 2.

Formemos oraciones


Pega el recorte que corresponde en cada recuadro y repite las oraciones. Recuerda pronunciar bien el sonido M.




Moni



mira



La mesa




El mono



La mano



La mamá



La moto