


GUIA MEDIO MAYOR

Guía de estudio en casa N°20



Semana del 09 al 13 de Agosto del 2021

Nombre del alumno: _____

Profesora: _____

Plan General

ÁMBITO: COMUNICACIÓN INTEGRAL
NÚCLEO: LENGUAJE VERBAL

ACTIVIDAD N°1: LOS MEDIOS DE TRANSPORTE TERRESTRE.

- En compañía de un adulto observa siguiente el video.
- https://www.youtube.com/watch?v=90dgS2P_tFg.
- Observa los diversos medios de transporte terrestre, nómina y colorea.

Hoja para
colorear

Terrestres

son los medios de transporte que van por la tierra




Plan General:


ÁMBITO: INTERACCIÓN Y COMPRE DEL ENTORNO
NÚCLEO: PENSAMIENTO MATEMÁTICO

ACTIVIDAD N°2: REPASO NUMERO 1,2,3.

- Repasa con tu dedito el número 1,2,3 y colorea.



- Observa cada hilera, cuenta los elementos y colorea de acuerdo con el número que te indica.



Plan General


ÁMBITO: COMUNICACIÓN INTEGRAL

NÚCLEO: LENGUAJE VERBAL

ACTIVIDAD N°3: PRESENTACION DEL COLOR NARANJA

- En compañía de un adulto observa el siguiente video
- <https://www.youtube.com/watch?v=R9rasGDhCFE>
- Pica papel a dedo y rellena la naranja.

Color naranja




PLAN GENERAL

ÁMBITO: Comunicación Integral

NÚCLEO: Lenguaje Verbal

ACTIVIDAD N°4:


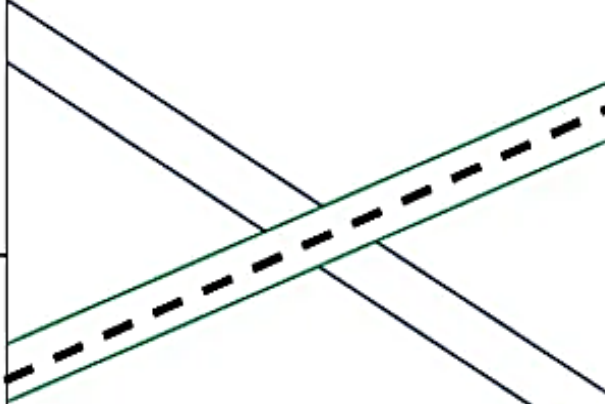













- En compañía de un adulto observa el siguiente video, indicando que sonidos son los que escuchas?
- <https://www.youtube.com/watch?v=elYchjyfng>.
- Con la ayuda de un adulto ,recorta el tren y pega .



Plan General:
ÁMBITO: Comunicación Integral
NÚCLEO: Lenguaje Verbal.

ACTIVIDAD N°5:

- Observa la imagen y en compañía de un adulto segmenta silábicamente los diversos medios de transporte
- Sigue el camino como el ejemplo, uniendo al numero de sílabas que le corresponde. completa el camino con plastilina.

	    	 1
		 2
		 2
		 4
		 2

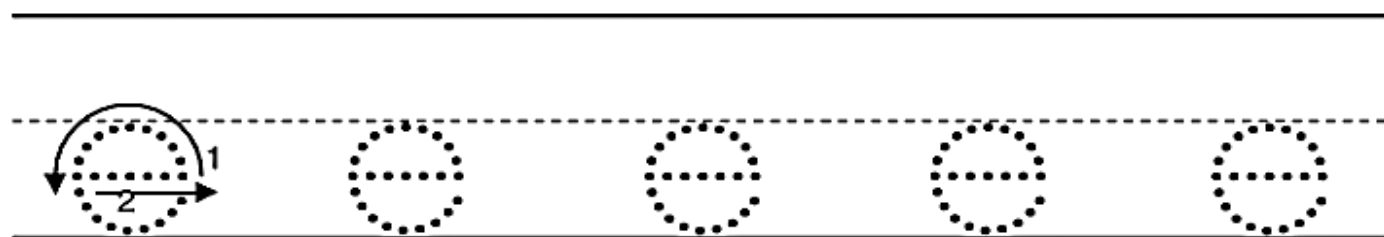
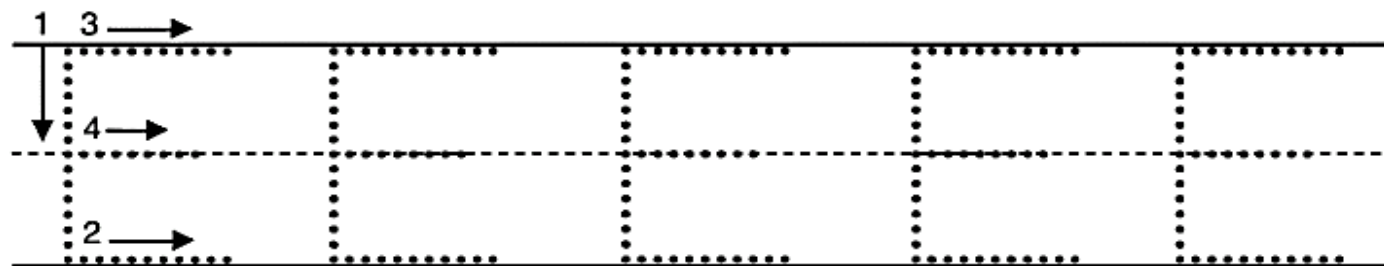

Plan General:

ÁMBITO: Comunicación Integral

NÚCLEO: Lenguaje Verbal

ACTIVIDAD N°6 : LA VOCAL E

- Observa el siguiente video en compañía de un adulto
- https://www.youtube.com/watch?v=4P1p_82cNb8
- Rellena con bolitas de papel la vocal E ;colorea el elefante y con lapiz mina une los puntitos formando la letra E.



MATERIAL APOYO PLAN ESPECÍFICO


FONOAUDIOLÓGICO NIVEL MEDIO MAYOR

Durante esta semana continuaremos reforzando el sonido /m/. Recuerda que el niño debe juntar sus labios para emitir este sonido.


Es necesario practicar todo los días los ejercicios, mientras más se ejercite, más rápido se concretará el aprendizaje.

ACTIVIDAD 1.

- ❖ Colorea la M y mientras lo haces, junta tus labios, y realiza el sonido de esa letra.




ACTIVIDAD 2. Repite las palabras por sílabas y pronuncia bien el sonido M. Debes dar un aplauso por cada sílaba que digas. Además colorea el dibujo.



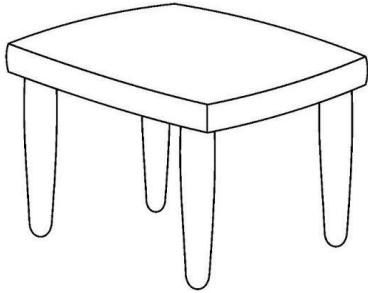
MA

NO



MO

NO



ME


SA



MO

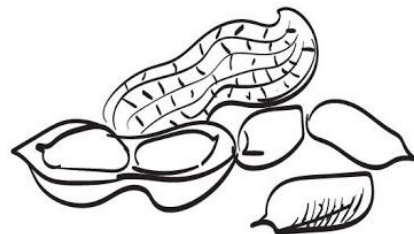
CHI

LA



MO

TO



MA

NI