


KINDER

Guía de Aprendizaje Número 17.



- La siguiente guía corresponde a los Niveles Kinder del establecimiento, su principal objetivo es desarrollar los aprendizajes de los estudiantes durante el trabajo remoto del año 2021.
- Las actividades deben ser realizadas de forma paulatina (una actividad por día) con apoyo y supervisión de un adulto quien guiara el proceso del niño.
- Las guías deberán ser archivadas en una funda plástica y enviada los días Lunes vía correo electrónico a la profesora o entregada presencialmente en la escuela. Con el fin de registrar el trabajo realizado semana a semana por los niños.

Nombre: _____

Curso: _____

Semana del 29 al 2 de julio.

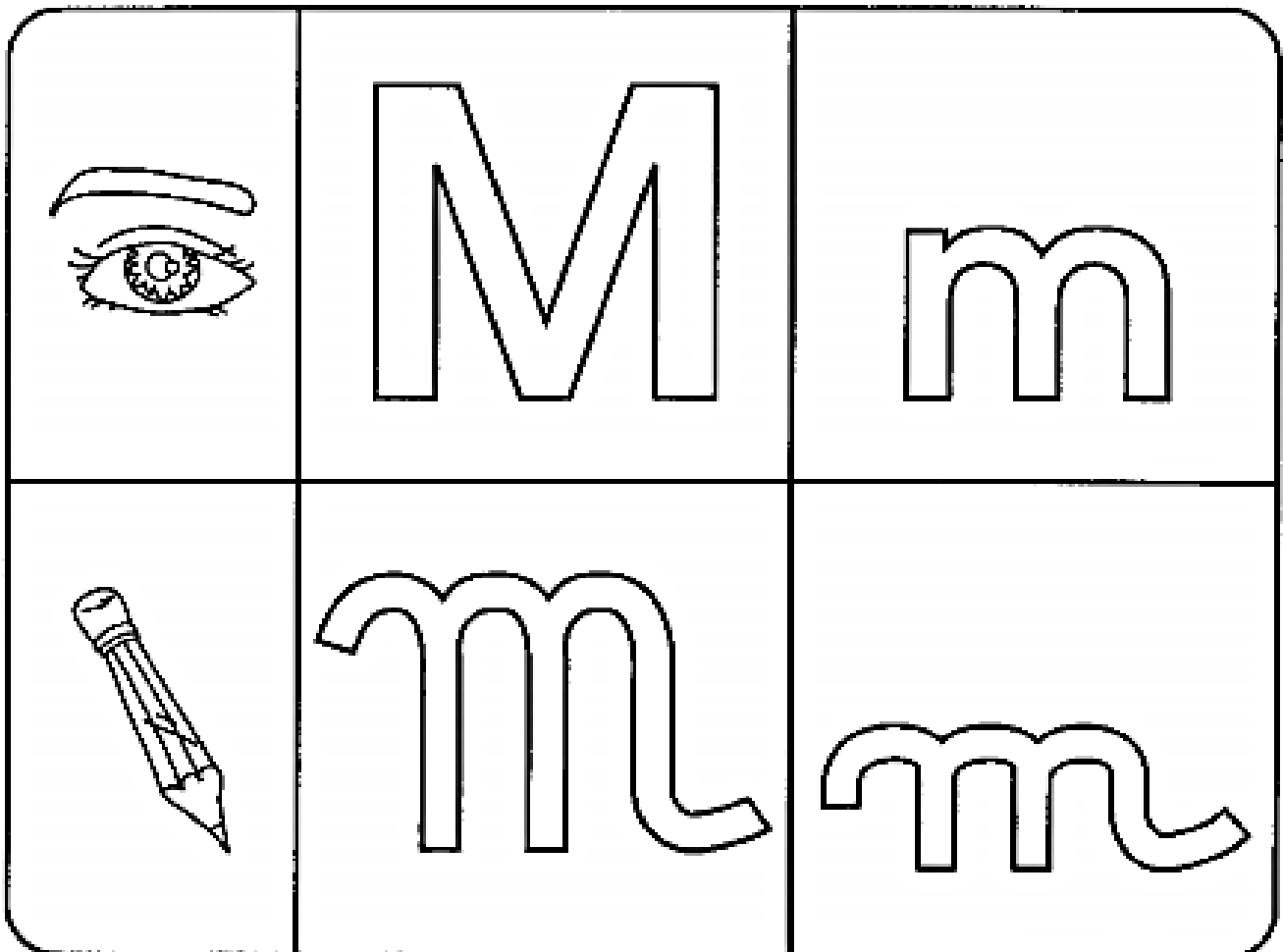
Plan General.
Ámbito: Comunicación Integral
Núcleo: Lenguaje Verbal.

ACTIVIDAD N1: RECORDAMOS LA CONSONANTE "M,m,М,m"


- Niños recordemos la consonante "M", su nombre es "EME", pero su sonido suena mmmm.
- También recuerda que hay personas que no pueden hablar pero ellos la hacen con sus manos de esta forma, intenta hacerlo tú.



- Observa sus cuatro formas y pinta con t mpera respetando los siguientes colores:
Las may sculas en rojo y las min sculas en azul.



- Pinta los objetos que comienzan con el sonido MMMMMM



Plan General.









Ámbito: Comunicación Integral

Núcleo: Lenguaje Verbal.

ACTIVIDAD N2: ESCRITURA M MANUSCRITA

INSTRUCCIONES:

- Con tu lápiz grafito sigue los puntitos para representar la consonante "M" manuscrita.
- Colorea la mano y la mesa y escribe la palabra que corresponda.

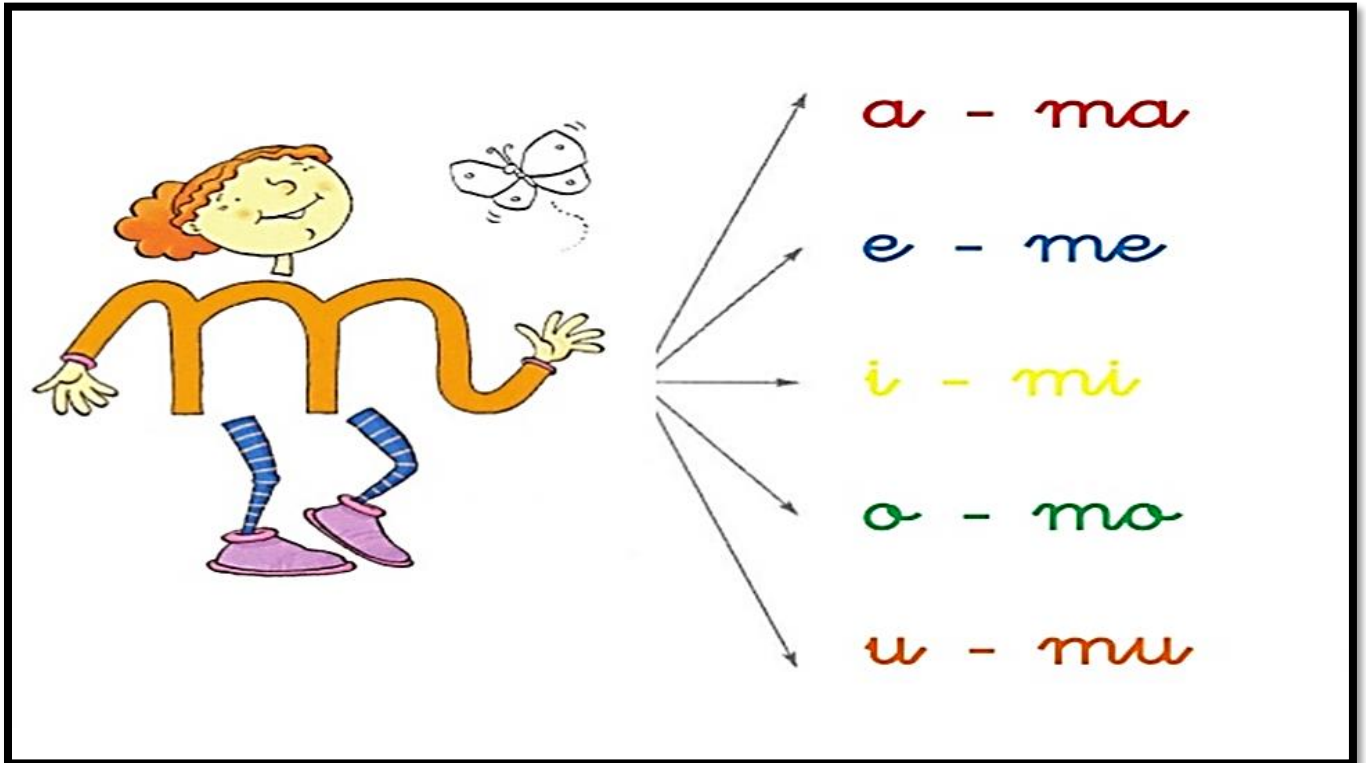


Semana del 29 al 2 de julio.

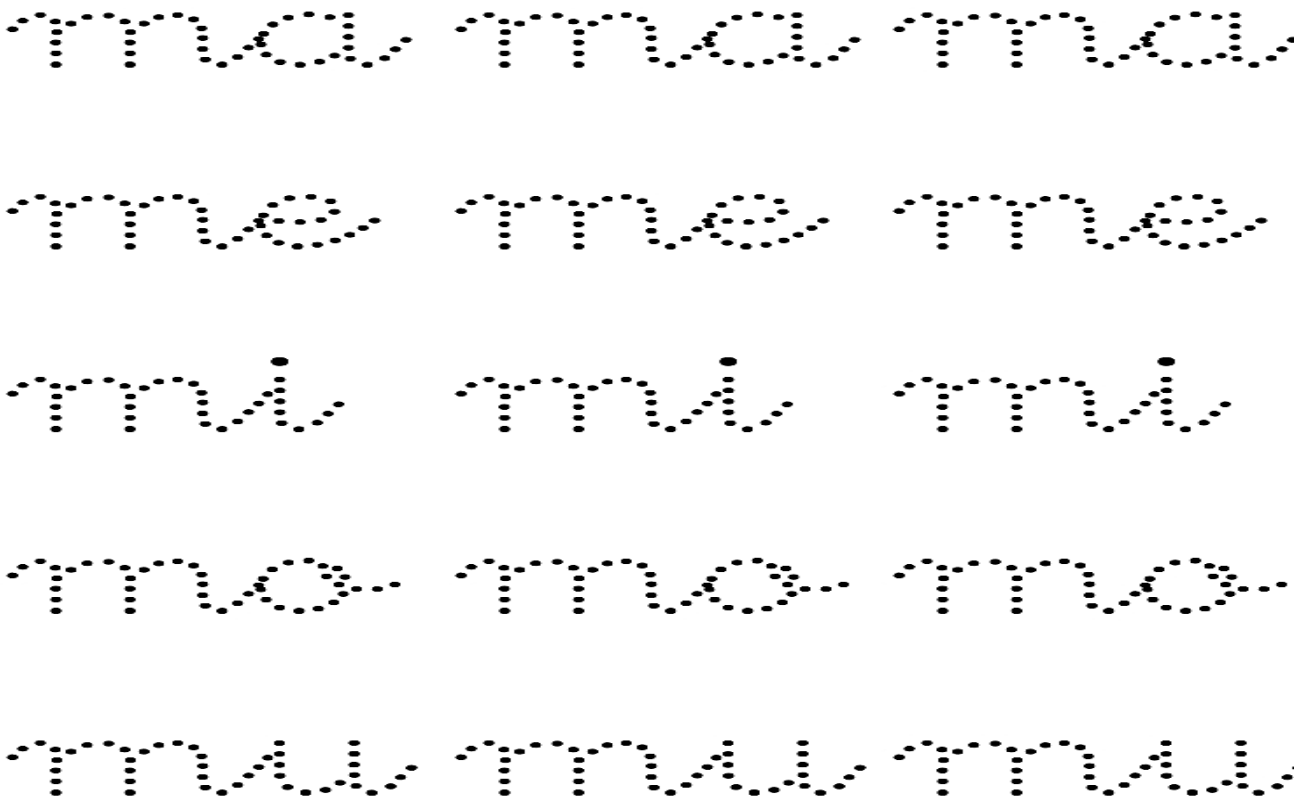
Plan General.
Ámbito: Comunicación Integral
Núcleo: Lenguaje Verbal.

ACTIVIDAD N3: LECTURA Y ESCRITURA.
INSTRUCCIONES:

- Une la consonante "M" a cada vocal y lee la silaba que se forma en cada caso.



- Con tu lápiz grafito escribe la silaba que corresponde.



Plan General.
Ámbito: Comunicación Integral
Núcleo: Lenguaje Verbal.

ACTIVIDAD N4: LECTURA DE PALABRAS CON "M"
INSTRUCCIONES:

- Bajo la supervisión de un adulto a cargo lee cada palabra y únela al dibujo que corresponda según su sonido inicial
- Si quieres colorea los dibujos

m

mamá



mimo

miau



Emi

eme



mima



Mumi



Semana del 29 al 2 de julio.

Plan General.

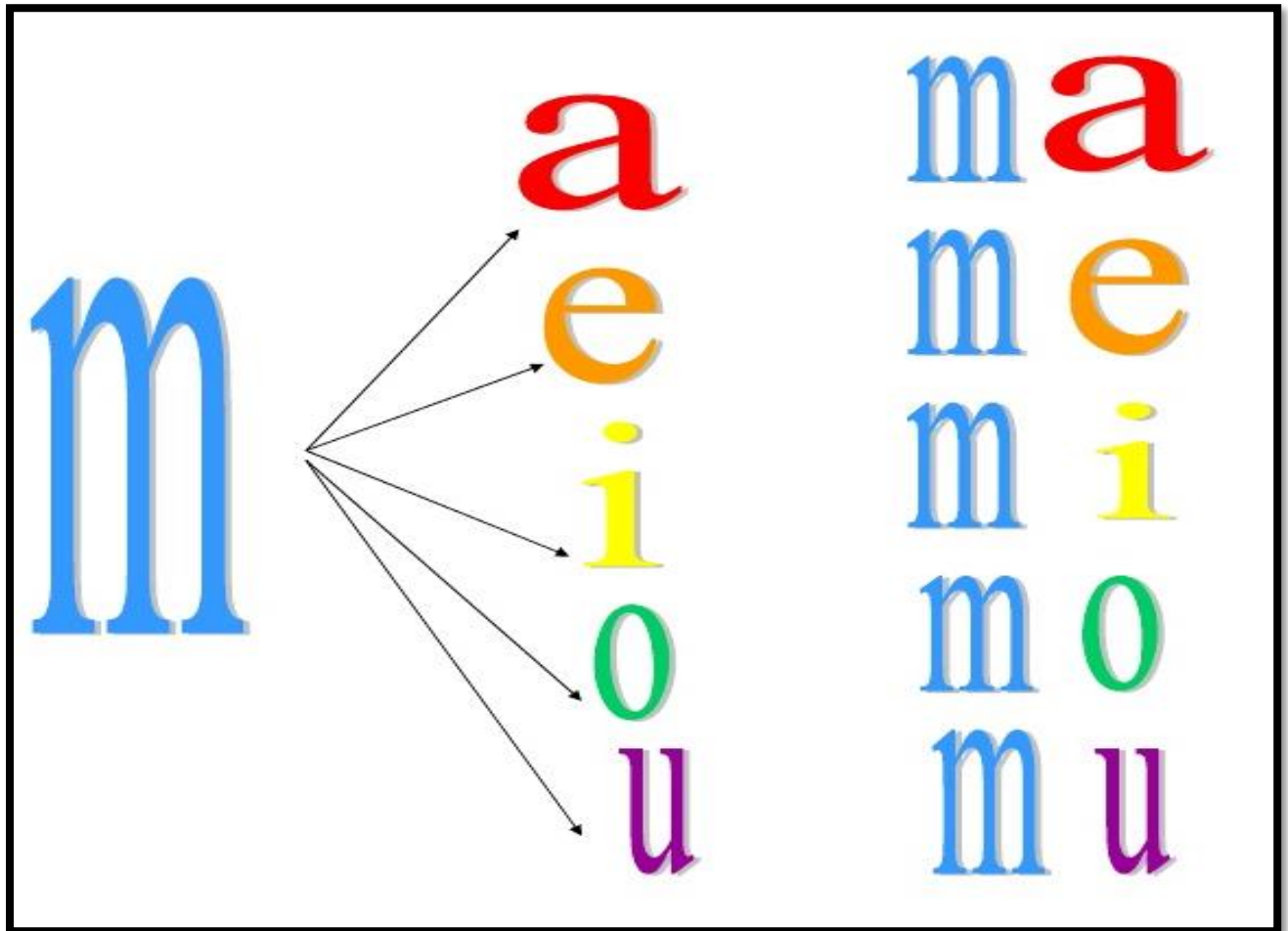
Ámbito: Comunicación Integral

Núcleo: Lenguaje Verbal.






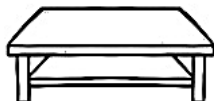











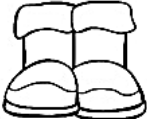


ACTIVIDAD N5: SONIDO INICIAL MA, ME, MI, MO, MU.

INSTRUCCIONES:

- Observa el video del monosílabo : <https://www.youtube.com/watch?v=nic4MN1IFpY>
- Une el sonido de la consonante "M" a cada vocal y fijate como suena cada silaba.



- Marca con una equis "X" el dibujo que corresponda al sonido inicial sugerido en cada fila.

ma				
me				
mi				
mo				
mu				

Semana del 29 al 2 de julio.

Plan General


Ámbito: Interacción y Comprensión del Entorno

Núcleo: Pensamiento Matemático.

ACTIVIDAD N6: PRESENTACION Y ESCRITURA DEL NUMERO 10.

INSTRUCCIONES:

- Observa la siguiente lámina
- Rellena con plastilina el número 11
- Cuenta la cantidad de ovejas que hay.
- Con lápiz de madera colorea las ovejas.
- Observa el siguiente video: <https://www.youtube.com/watch?v=ANPDtIDGyI8>



Semana del 29 al 2 de julio.

Plan General

Ámbito: Interacción y Comprensión del Entorno

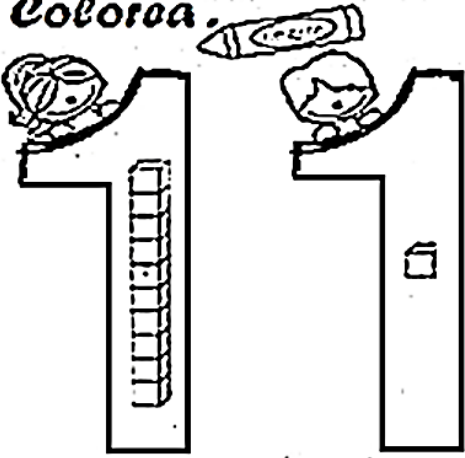
Núcleo: Pensamiento Matemático.

ACTIVIDAD N7: CONTEO DE ELEMENTOS, GRAFIA Y PERCEPCION VISUAL.


INSTRUCCIONES:

- Dibuja con tu dedo el número 11. Si quieres coloreálo.
- Marca 11 cuadrados.
- Busca el número 11 entre varios números de la lámina.
- Cuenta y colorea 11 dinosaurios
- Escribe el número 11 tantas veces como puedas.


Colorea.




Marca 11 cuadrados




Encuentra y marca el 11



Cuenta y colorea 11 Dinosaurios



Escribe el 11



Semana del 29 al 2 de julio.

Plan General

Ámbito: Interacción y Comprensión del Entorno

Núcleo: Exploración del Entorno Natural

ACTIVIDAD N8: LLEGO EL INVIERNO.

INSTRUCCIONES:

- Junto a un adulto a cargo observen el siguiente video, con el que conocerás las características de las distintas estaciones del año
<https://www.youtube.com/watch?v=QJ97O6xDXKY>
- Colorea la lámina del invierno.
- Comenta junto a un adulto las características de esta estación del año.



- Observa la lámina y encierra en un círculo el vestuario que utilizamos en invierno.

