


KINDER

GUIA N°14

REFUERZO I TRIMESTRE.



- La siguiente guía corresponde a los Niveles Kinder del establecimiento, su principal objetivo es desarrollar los aprendizajes de los estudiantes durante el trabajo remoto del año 2021.
- Las actividades deben ser realizadas de forma paulatina (una actividad por día) con apoyo y supervisión de un adulto quien guíara el proceso del niño.
- Las guías deberán ser archivadas en una funda plástica y enviada los días Lunes vía correo electrónico a la profesora o entregada presencialmente en la escuela. Con el fin de registrar el trabajo realizado semana a semana por los niños.

Nombre: _____

Semana del 7 al 11 de junio.

Curso: _____

Plan General.
Ámbito: Comunicación Integral
Núcleo: Lenguaje Verbal.

ACTIVIDAD N1: SONIDO INICIAL

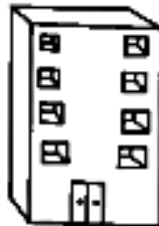
INSTRUCCIONES:

- Con ayuda de un adulto recuerda el sonido de cada una de estas vocales.
- Canta junto a tu familia la siguiente canción: <https://www.youtube.com/watch?v=CqTXFbnG0ag>
- Colorea los dibujos que comienzan con la vocal indicada en cada fila.

a



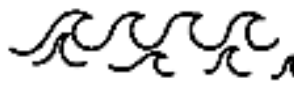
e



i



o



u



Semana del 7 al 11 de junio.


Plan General.
Ámbito: Comunicación Integral
Núcleo: Lenguaje Verbal.

ACTIVIDAD N2: IDENTIFICA LAS VOCALES.

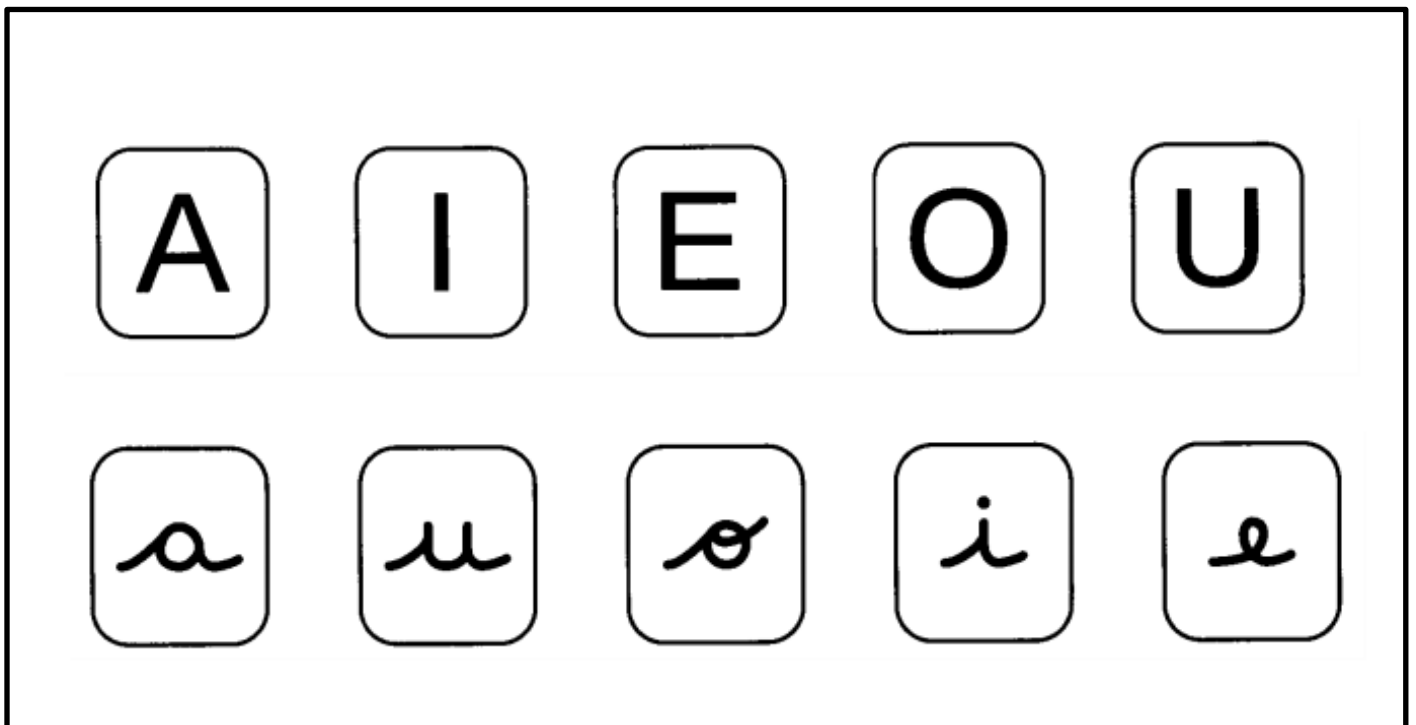
INSTRUCCIONES:

- Observa el dibujo
- Colorea cada zona de este dibujo siguiendo las instrucciones.

Colorea cada zona según las vocales:
A a amarillo, E e naranja, I i rojo, O o verde, U u azul.



- Finalmente une cada vocal en forma imprenta a su respectiva vocal en forma manuscrita.




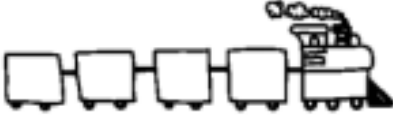







Semana del 7 al 11 de junio.

Plan General.
Ámbito: Comunicación Integral
Núcleo: Lenguaje Verbal.


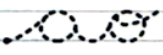
ACTIVIDAD N3: DISCRIMINACION AUDITIVA.

INSTRUCCIONES:

- Observa la imagen y colorea los dibujos
- Completa las palabras con la vocal que falta.

 s__l	 tr__n	 b__b__
 d__d__	 p__rr__	 t__x__
 f__c__	 m__s__	 s__ll__

- Finalmente lee y copia cada dífono vocálico.

Semana del 7 al 11 de junio.

Plan General
Ámbito: Comunicación Integral
Núcleo: Lenguaje Verbal

ACTIVIDAD N4: GRAFOMOTRICIDAD

INSTRUCCIONES:

- Repasa con tu lápiz grafito todas las vocales.



Semana del 7 al 11 de junio.

Plan General

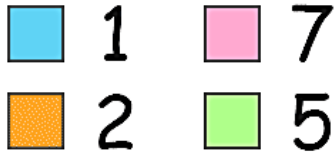
Ámbito: Interacción y Comprensión del Entorno

Núcleo: Pensamiento Matemático.

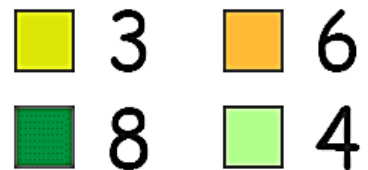
ACTIVIDAD N5: DISCRIMINACION VISUAL

INSTRUCCIONES:

- Observa la imagen de números y nomina cada uno de ellos en voz alta.
- Colorea los números del color que indica la imagen



1	9	3	4	1
2	6	6	7	2
3	5	2	1	7
5	4	1	2	4
8	7	6	9	8



4	5	8	9	3
7	1	6	8	6
9	4	3	4	8
6	1	7	6	4
2	9	1	3	8

Semana del 7 al 11 de junio.

Plan General

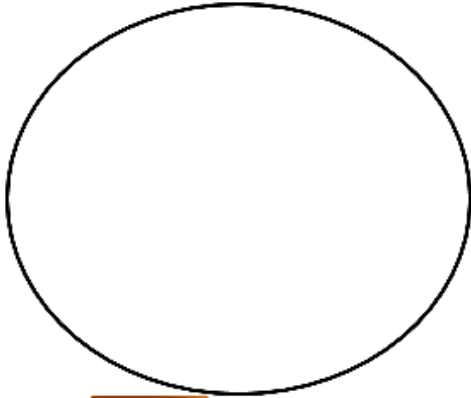
Ámbito: Interacción y Comprensión del Entorno

Núcleo: Pensamiento Matemático.

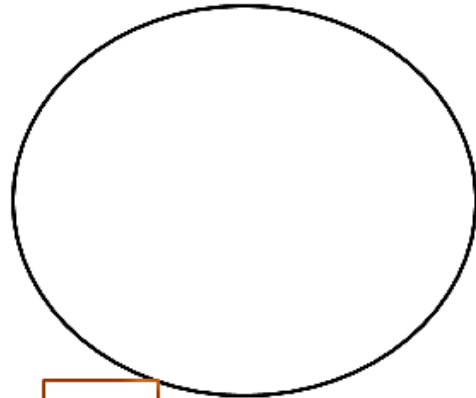
ACTIVIDAD N6: CONJUNTOS NUMERICOS.

INSTRUCCIONES:

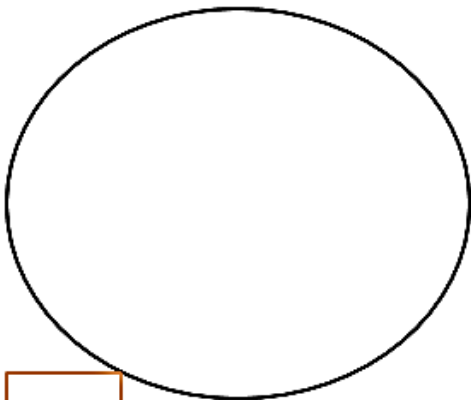
- Dibuja dentro de cada círculo la cantidad de elementos que el número indica.
- Colorea tus dibujos
- Finalmente cuenta la cantidad de lápices y manzanas y escribe dentro del cuadrado el número que corresponda



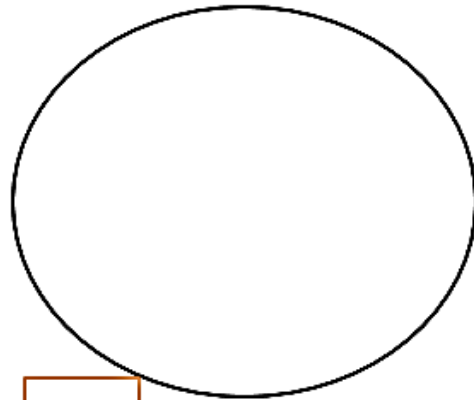
4




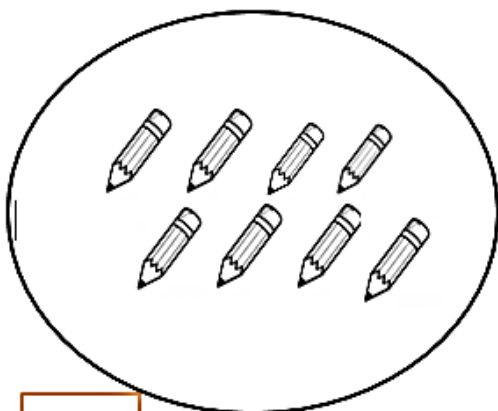
6



8



2



Semana del 7 al 11 de junio.

Plan General

Ámbito: Interacción y Comprensión del Entorno

Núcleo: Pensamiento Matemático.

ACTIVIDAD N7: GRAFIA DE NÚMEROS.

INSTRUCCIONES:

- Utiliza tu lápiz grafito para escribir en cada cuncuna los números del 1 al 8.
- Colorea la carita de cada cuncuna a tú gusto.
- Para finalizar observa el siguiente video de repaso del número 8 :
https://www.youtube.com/watch?v=ZFRI_XMFJDY&t=122s

