

PRE KINDER 2021

Guía N°14

Refuerzo Primer Trimestre



Semana del 07 al 11 de junio del 2021

NOMBRE ALUMNO: _____


NOMBRE PROFESORA: _____

Plan General:

AMBITO: Desarrollo Personal y social

NÚCLEO: Identidad y autonomía

- ❖ Te invitamos a confeccionar este títere del cuerpo humano
- ❖ Elige el títere que más te represente
- ❖ Pinta, decora, recorta el títere y ármalo en la siguiente página



AMBITO: Comunicación integral
NÚCLEO: Lenguaje Verbal

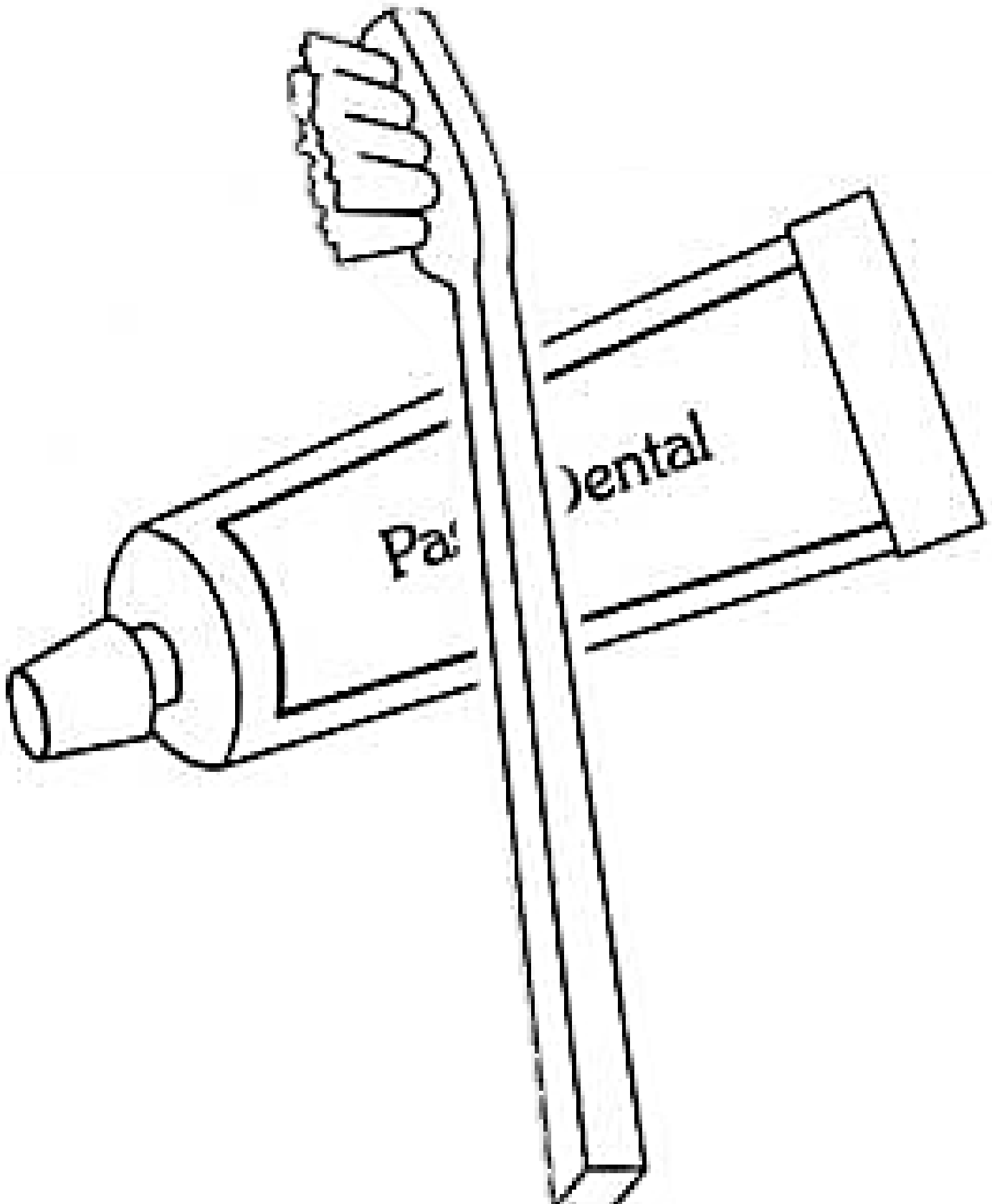
- ❖ Pega y arma el títere
- ❖ Nombra cada una de las partes del cuerpo
- ❖ Nombra la vestimenta que tiene el títere

Pega y arma acá el títere

AMBITO: Comunicación integral
NÚCLEO: Lenguaje Verbal

Útiles de aseo personal


- ❖ Figura y fondo: ¿Qué ves? Pinta solo el cepillo de dientes y decora con material a elección la pasta dental



AMBITO: Comunicación integral
NÚCLEO: Lenguaje Verbal


Frutas

❖ Nombra y pinta las frutas. Sigue los caminos uniendo las líneas segmentadas.






Verduras

❖ ¿Cómo se llaman estas verduras?
❖ Pinta, rellena y decora según corresponda.



AMBITO: Interacción y comprensión del entorno
NÚCLEO: Exploración del entorno Natural




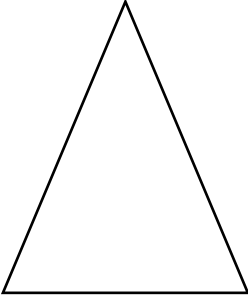

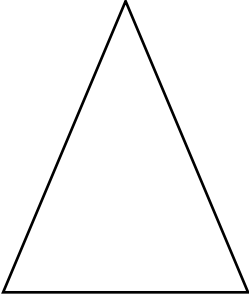

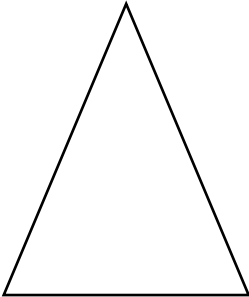

- ❖ Une con una línea los siguientes animales según corresponda a su hábitat. Colorea los dibujos



AMBITO: Interacción y comprensión del entorno
NÚCLEO: Pensamiento matemático

Patrones con figuras geométricas

❖ Completa el patrón con la figura geométrica que falta

			<p>¿cuál viene? Dibújala</p>
			<p>¿cuál viene? Dibújala</p>
			<p>¿cuál viene? Dibújala</p>

AMBITO: Interacción y comprensión del entorno
NÚCLEO: Pensamiento matemático

❖ Une el número 1 con los conjuntos que tienen un elemento.

