

INT y IINT Dcto. 83 2021

Guía de Refuerzo en casa N°15



Semana del 28 de junio al 02 de julio del 2021

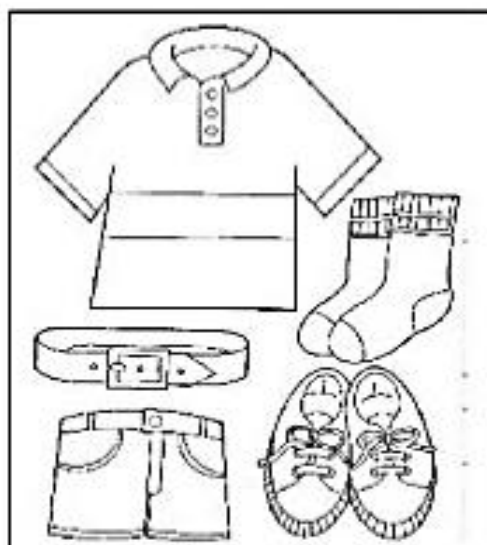
Nombre del alumno: _____

Profesora: _____

Plan General:
ÁMBITO: Interacción y Comprensión del Entorno
Comunicación Integral
NÚCLEO: Comprensión del Entorno natural
Lenguaje Verbal

ACTIVIDAD N°1: IDENTIFICACIÓN DE GÉNERO.

- Observa la imagen y colorea la que sea de tu mismo sexo.
- Luego colorea la vestimenta que tu utilizas.




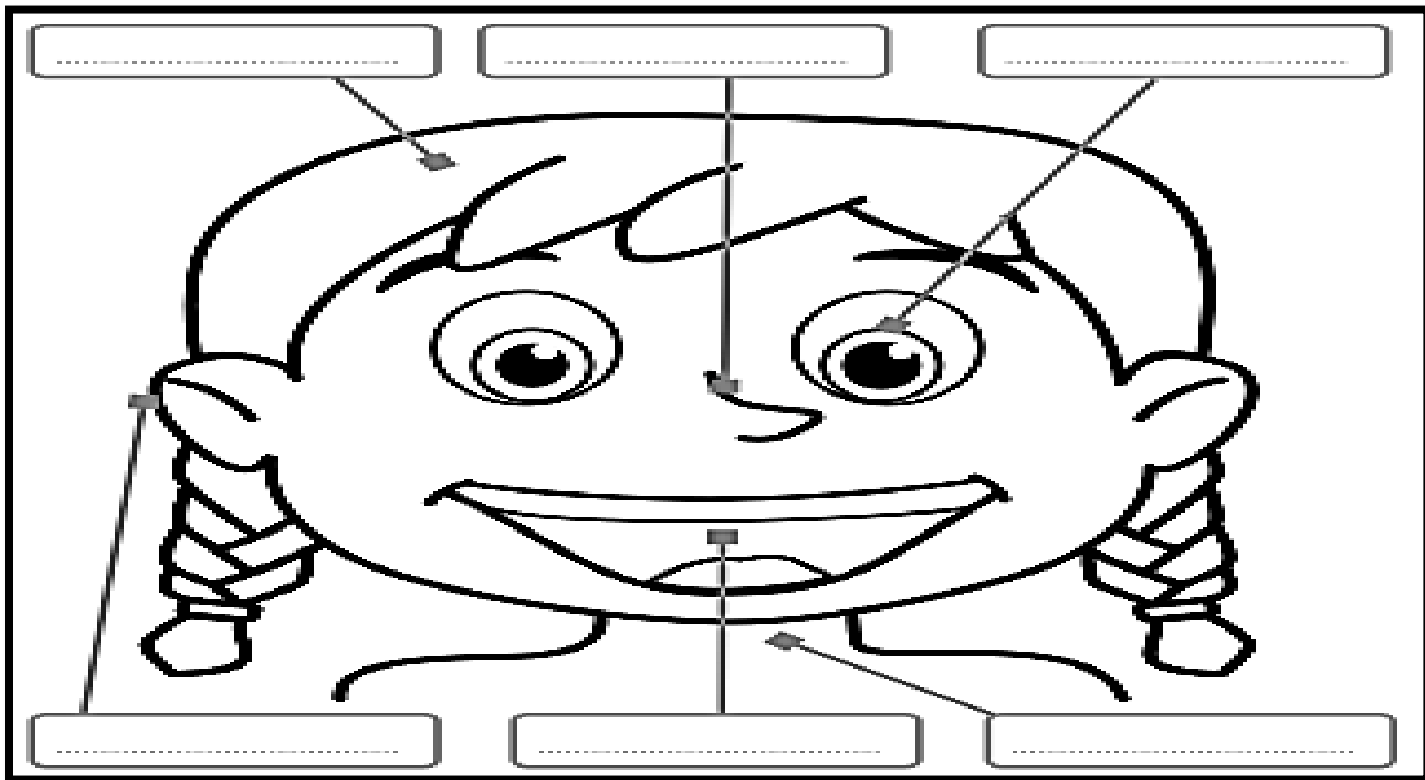
Plan General:

ÁMBITO: Interacción y Comprensión del Entorno
Comunicación Integral

NÚCLEO: Comprensión del Entorno Natural
Lenguaje Verbal

ACTIVIDAD N°2: PARTES DEL CUERPO Y LA CARA

- Observa, identifica y nombra las partes de la cara y con ayuda de un adulto que escriba tus respuestas. Luego colorea la imagen.
- Observa, identifica y nombra las partes del cuerpo y con ayuda de un adulto que escriba tus respuestas. Luego colorea la imagen.




Plan General:

ÁMBITO: Comunicación Integral

NÚCLEO: Lenguaje Verbal

ACTIVIDAD N°3: LA FAMILIA

- Observa la imagen, identifica y nombra los integrantes de la familia.
- Con ayuda de un adulto menciona y que te ayuden a escribir el nombre de los integrantes de tu familia.



Plan General:

ÁMBITO: Interacción y Comprensión del Entorno
Comunicación Integral

NÚCLEO: Comprensión del Entorno Natural
Lenguaje Verbal

ACTIVIDAD N°4: ÓRGANOS DE LOS SENTIDOS

- Observa la imagen, recorta y pega según el órgano del sentido que corresponde.

Los sentidos

¡Cuántas sensaciones!

■ Recorta y pega lo que podemos percibir con cada uno de los sentidos.














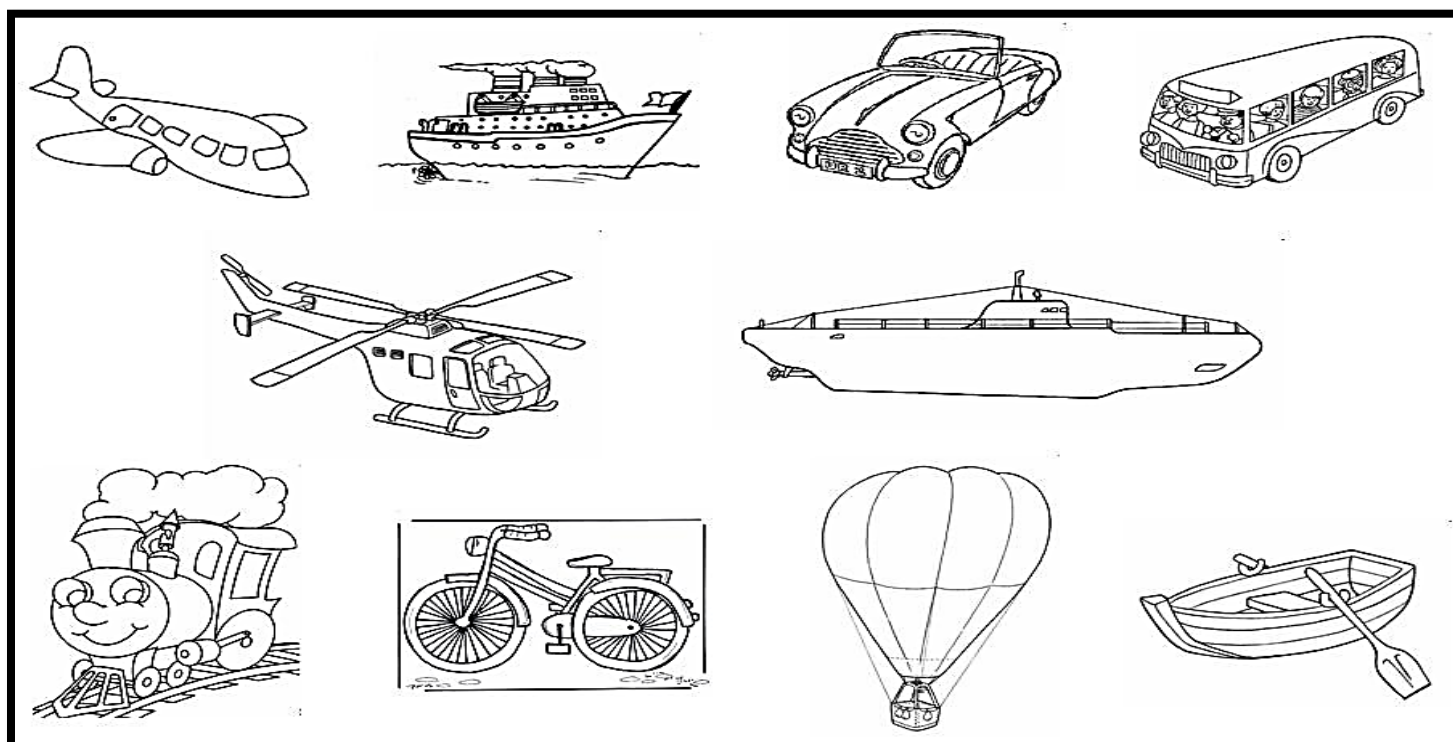
Plan General:
ÁMBITO: Interacción y Comprensión del Entorno
Comunicación Integral
NÚCLEO: Comprensión del Entorno Natural
Lenguaje Verbal

ACTIVIDAD N°5: ANIMALES Y MEDIOS DE TRANSPORTES DEL MAR

- Observa las imágenes y encierra en un círculo azul los animales que viven en el mar, luego haz una cruz X a los animales que no viven en el mar.



- Observa las imágenes y encierra en un círculo rojo los medios de transportes marítimos, luego haz una cruz (X) a los que no se desplazan en el mar.




Plan General:

ÁMBITO: Interacción y Comprensión del entorno
NÚCLEO: pensamiento matemático

ACTIVIDAD N°6: ROMPECABEZAS

- Colorea el buzo, luego recorta y arma el rompecabezas.




Plan General:


ÁMBITO: Interacción y Comprensión del entorno
NÚCLEO: pensamiento matemático

ACTIVIDAD N°9: NOCIONES PRENUMERICAS.

- Observa la imagen, luego haz un círculo de color rojo donde hay muchos globos y haz una X donde hay pocos globos.



- Observa las imágenes y luego haz un círculo de color azul en el perro que está cerca de la casa y haz una X en el perro que está lejos de la casa.




Plan General:


ÁMBITO: Interacción y Comprensión del entorno
NÚCLEO: pensamiento matemático

ACTIVIDAD N°9: NOCIONES PRENUMERICAS.

- Observa la imagen, luego haz un círculo de color verde a los pajaritos que están debajo de la caja y haz una X a los pajaritos que están arriba de la caja.



- Observa la imagen, luego haz un círculo de color amarillo al pajarito que esta dentro de la jaula y colorea el pajarito que esta fuera de la caja.




Plan General:

ÁMBITO: Comunicación Integral


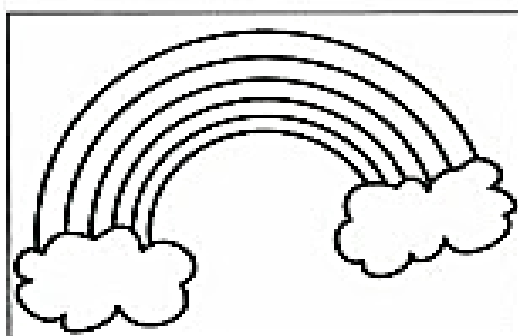



NÚCLEO: Lenguaje Verbal

ACTIVIDAD N°10: VOCAL A

- Observa las imágenes, luego colorea los elementos que comiencen con la vocal A



Colorea sólo los dibujos con sonido inicial A

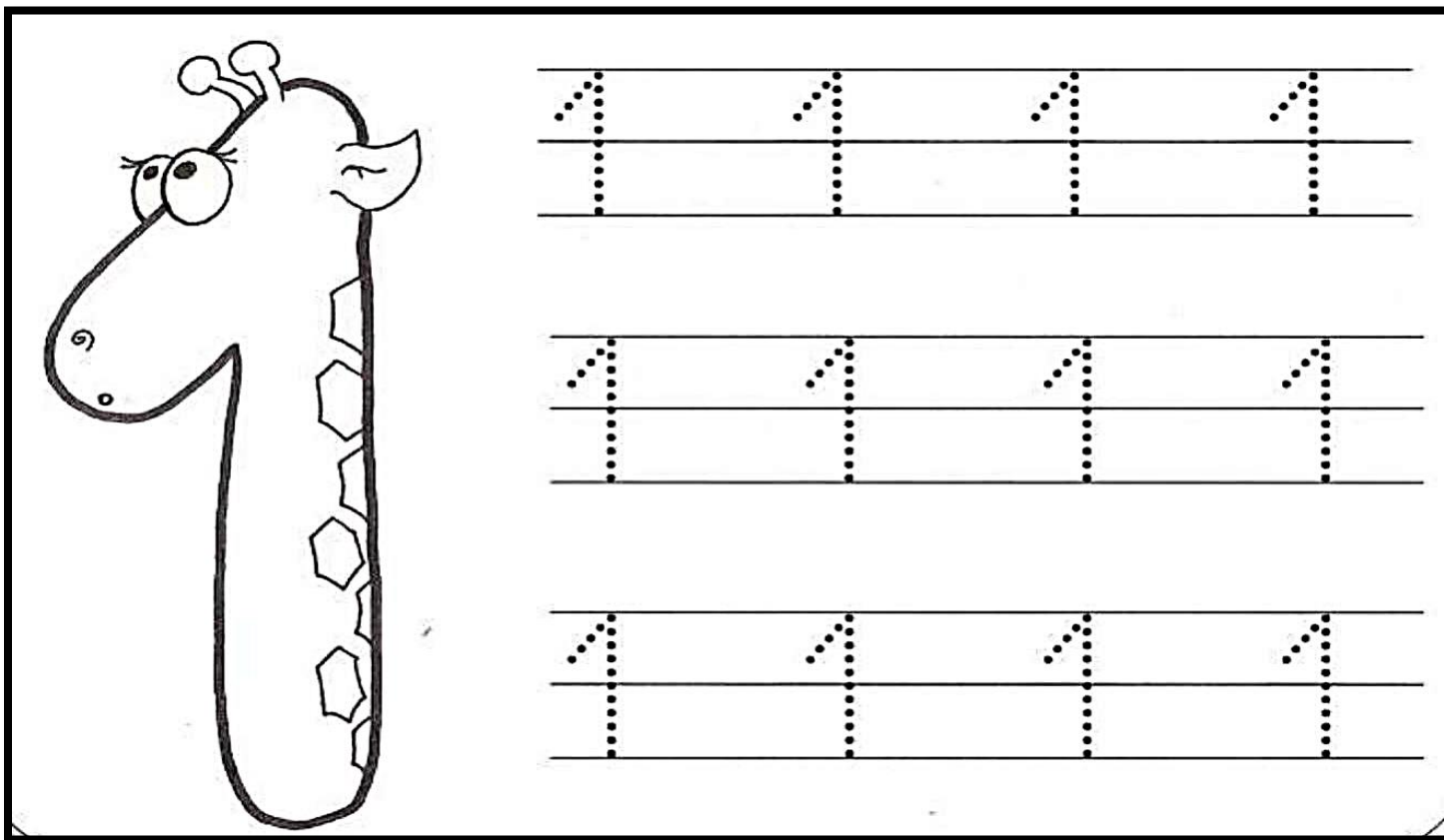


Plan General:

ÁMBITO: Interacción y Comprensión del entorno
NÚCLEO: pensamiento matemático

ACTIVIDAD N°11: NUMERO 1

- Rellena el número 1 con papel lustre amarillo
- Traza con un lapiz las líneas punteadas hasta formar el número 1.



➤ Colorea los platos que solo tengan 1 bolita. Luego repasa el número 1

