



# Guía de aprendizaje

## Número 6 Kínder.



- La siguiente guía corresponde a los Niveles Kinder del establecimiento, su principal objetivo es desarrollar los aprendizajes de los estudiantes durante el trabajo remoto del año 2021.
- Las actividades deben ser realizadas de forma paulatina (una actividad por día) con apoyo y supervisión de un adulto quien guiara el proceso del niño.
- Las guías deberán ser archivadas en una funda plástica y enviada los días Lunes via correo electrónico a la profesora o entregada presencialmente en la escuela. Con el fin de registrar el trabajo realizado semana a semana por los niños.

**Nombre:** \_\_\_\_\_

**Curso:** \_\_\_\_\_

**Profesora:** \_\_\_\_\_

Plan General.

Ámbito: Desarrollo Personal y Social  
Núcleo: Identidad y Autonomía.

Actividad N1: Las Emociones

**Instrucción:** Observa la imagen y con ayuda del adulto comenta las preguntas que aparecen en cada recuadro.

- Luego dibuja en cada recuadro tu respuesta.
- No olvides colorear tus dibujos, quedan más lindos y motivadores.

**MI CUARENTENA**

Que me gusta hacer en cuarentena

Que aprendo

LO QUE MÁS ME GUSTO

LO QUE MENOS ME GUSTO


Plan General.

Ámbito: Comunicación Integral  
Núcleo: Lenguaje Verbal.


Actividad N1: PRESENTACION DE LA VOCAL "A" EN SUS CUATRO FORMAS

INSTRUCCIONES: Conozcamos la Vocal A

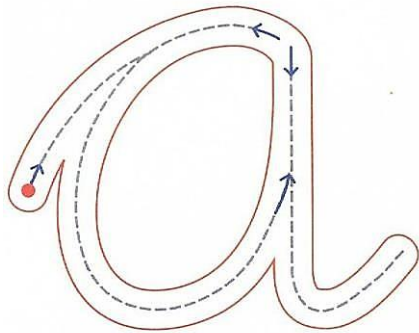
- Sigue con tu dedo índice cada modelo de la vocal A-a.
- Con ayuda del adulto sigue las instrucciones.




- Con tempera utilizando tu dedo índice pinta la vocal A por dentro.



- Con un plumón y haciendo puntillismo rellena la vocal a.



- Sigue los puntitos y con lápiz grafito realiza la grafía de la vocal a.



- Utilizando lápiz de color colorea la vocal "a".

Plan General.



Ámbito: Comunicación Integral /Interacción del Entorno Natural y Cultural

Núcleo: Lenguaje Verbal /Pensamiento Matemático

Actividad N2: Sonido Inicial/Rompecabezas

INSTRUCCIONES: Observa la lámina ¿Qué vocal ves?

- Nombra los dibujos que están dentro de la vocal A.
- Colorea los dibujos .Luego recorta y arma los rompecabezas.




Plan General.

Ámbito: Comunicación Integral  
Núcleo: Lenguaje Verbal.

Actividad N3: DISCRIMINACION VISUAL


Instrucciones: Observa la lámina e identifica todas las vocal A que puedas.

- colorea todas las vocales igual al modelo.



Semana del 05 al 09 de Abril

- ENCIERRA LAS VOCALES





Plan General.

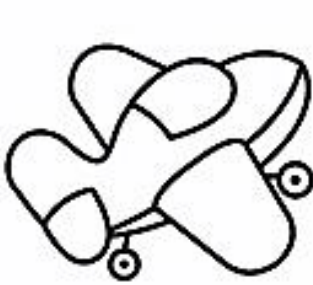
Ámbito: Comunicación Integral

Núcleo: Lenguaje Verbal.



Actividad N3: GRAFIA DE VOCAL

**Instrucciones:** Para motivar a los niños te invitamos a ver el siguiente video de como tomar el lápiz de forma correcta <https://www.youtube.com/watch?v=GZW2kkBzuVY&t=16s>

- Tomando correctamente el lápiz realiza la escritura de vocal A mayúscula.




- Grafica la vocal a minúscula en letra cursiva

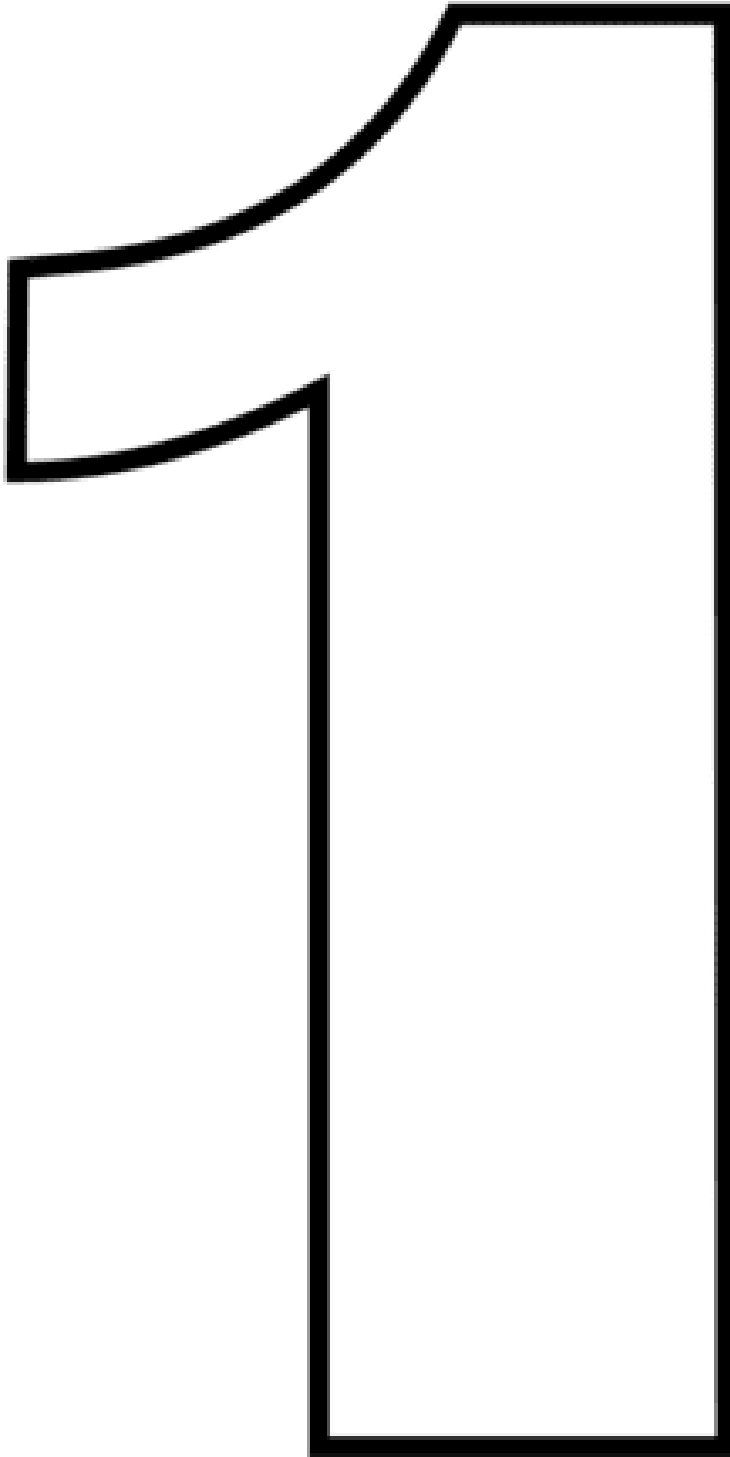


Plan General.  
Ámbito: Interacción del Entorno Natural y Cultural  
Núcleo: Pensamiento Matemático

ACTIVIDAD N1: PRESENTACION DEL NUMERO " 1"

**Instrucciones:** Con ayuda del adulto motívate con la canción de los números Pinche aquí: <https://www.youtube.com/watch?v=pSqnI2eSu9Y>

- Con tu dedo índice repasa el número que estas observando.
- Muestra un dedito. 
- Corta con tus deditos pequeños trozos de papel lustre y rellena con ellos el número 1.



Plan General.  
Ámbito: Interacción del Entorno Natural y Cultural  
Núcleo: Pensamiento Matemático

**ACTIVIDAD N°2:** DISCRIMINACION VISUAL Y GRAFIA DEL NUMERO 1.

**Instrucciones:** Encierra con un circulo todos los números "1" que encuentres.

1	1	1	1	1	4
4	7	4	5	1	7
9	1	1	1	1	9
1	1	2	2	2	7
1	7	1	1	1	2
1	1	1	7	1	1

➤ Gráfica el numero 1 comenzado desde su punto de inicio

