

PRE KINDER 2021

Guía de estudio en casa N°6



Semana del 05 al 09 de abril del 2021

NOMBRE ALUMNO: _____

NOMBRE PROFESORA: _____

Plan General:

AMBITO: Desarrollo Personal y Social


NÚCLEO: Convivencia y Ciudadanía

- ❖ Observa junto a tu familia el siguiente video de las normas de las clases virtuales <https://www.youtube.com/watch?v=jUpom85h-Y>
- ❖ Con el apoyo de un adulto leen lo que indica la imagen (reforzar las normas de clases virtuales)
- ❖ Pinta y decora a gusto la imagen



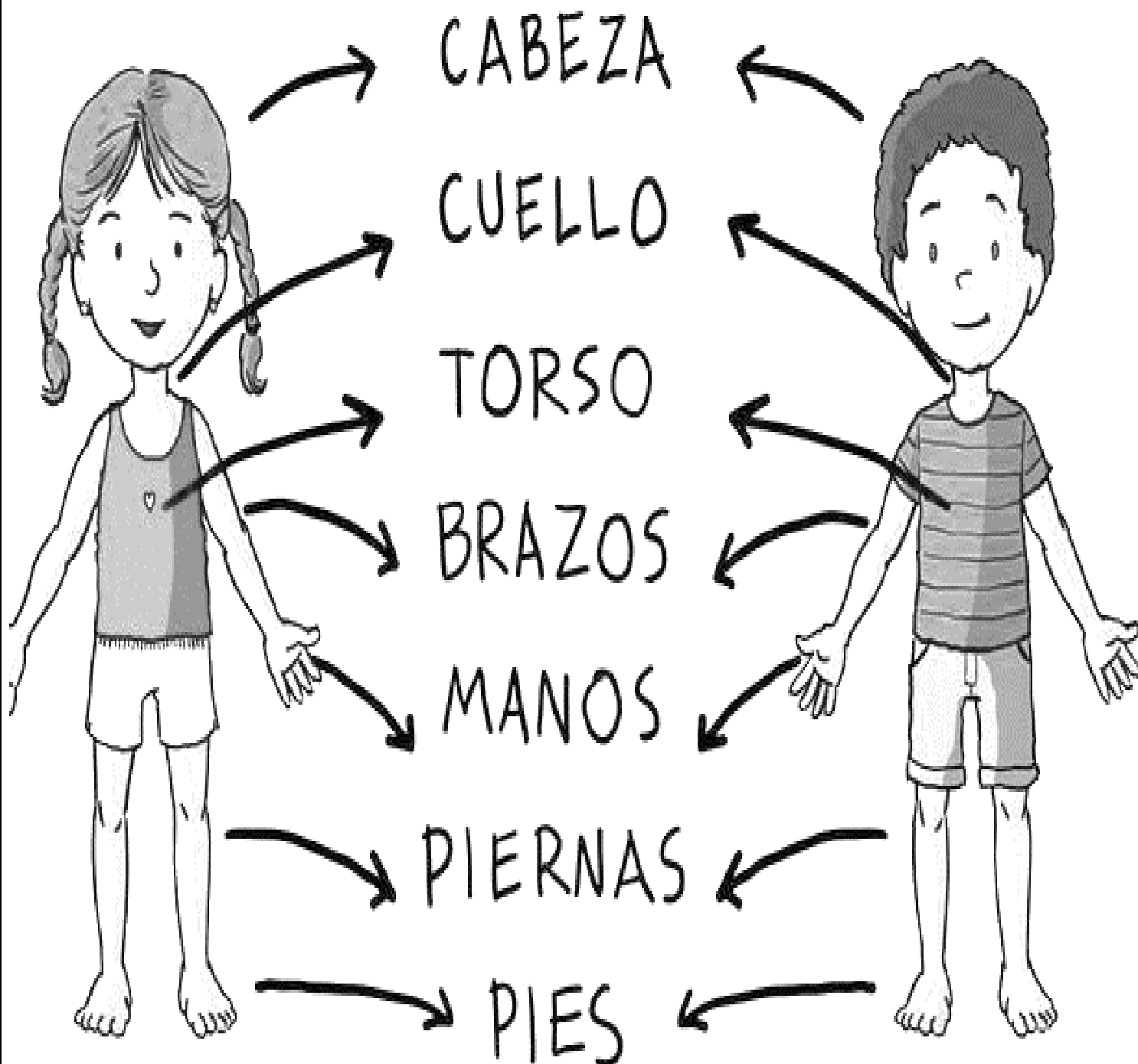
“Las Emociones”

- ❖ ¿Cómo te sientes hoy?, te invitamos a que busques el camino que lleva a la emoción que sientes, rellena el camino con plastilina o material que tengas en casa



- ❖ Con la ayuda de la familia te invitamos a conocer las partes del cuerpo a través del siguiente video
- ❖ <https://www.youtube.com/watch?v=71hiB8Z-03k>
- ❖ Nombra en voz alta cada una de las partes del cuerpo
- ❖ Frente a un espejo mírate y señala todas las partes del cuerpo
- ❖ ¿Con que imagen te identificas?, coloréala a elección


¡Conociendo nuestro cuerpo!



Segmentación silábica partes del cuerpo

Nomina las partes del cuerpo, luego segmenta la palabra con las
palmas, por ejemplo, Cabeza: Ca- Be-Za. Luego Colorea el número de sílabas según
corresponda.

Ejemplo:



Cabeza

Ca- be-za


Posee tres silabas, se pintan
los tres recuadros



¡Vamos a realizar la actividad!













Ojo-mano-boca-pie-oreja-nariz

Con la ayuda de un adulto, imita frente al espejo estas expresiones

PRAXIAS FACIALES

HACER GUIÑO



BOSTEZAR



DORMIR



GRITAR



ENFADAR



LLORAR



REIR



ASUSTADO



Comenta cual praxia te gusto más imitar _____
 (adulto debe escribir respuesta del estudiante)