

PRE KINDER 2021

Guía de estudio en casa N°3



Semana del 15 al 19 de Marzo 2021

NOMBRE ALUMNO: _____

NOMBRE PROFESORA: _____

Plan General:

AMBITO: Comunicación Integral

NÚCLEO: Lenguaje Verbal

Categorías semánticas

Frutas y verduras:


Observa los siguientes videos:

-Frutas <https://www.youtube.com/watch?v=N9TTN5smxcs>

-verduras <https://www.youtube.com/watch?v=XSbQ0ceV1cs>









-Nombra en voz alta cada fruta y verdura

- identifica y colorea las frutas de color rojo y las verduras de color verde.



Animales:

- Nombra los animales que ves (adulto debe escribir la respuesta del estudiante en cada casilla), colorea a elección

			
<input type="text"/>	<input type="text"/>	<input type="text"/>	<input type="text"/>
			
<input type="text"/>	<input type="text"/>	<input type="text"/>	<input type="text"/>

Categorías semánticas



Vestimentas:

-observa el siguiente video:

<https://www.youtube.com/watch?v=OUVHawlcP38>

-Nombra las diversas prendas de vestir y coloreálas.


-Juanito desea vestirse, ayúdalo, recorta la ropa y ubícala según corresponda.



Nociones Espaciales


Cerca- Lejos:

- Encierra el objeto que está más lejos del niño



Dentro- fuera:

- Colorea el pez que está dentro de la pecera





Dentro

Fuera

Cuantificadores


Lleno- vacío:

- Rellena con plastilina (o material a elección) el árbol que está vacío

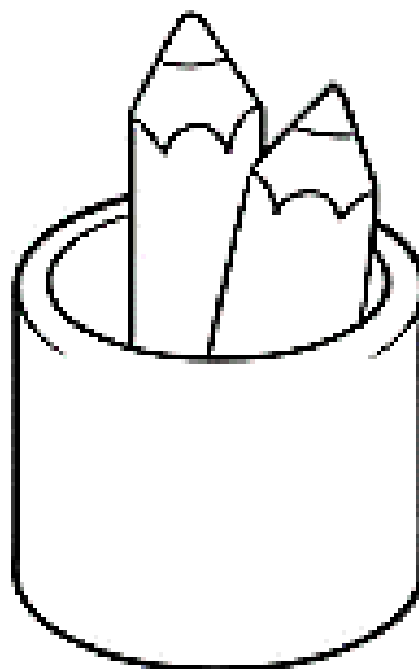


Mucho- poco:

- Decora con brillos o el material que más te gusta, donde encuentres pocos lápices



Muchos - pocos



Después de terminar de rellenar con plastilina y decorar con brillantina, se sugiere al adulto sellar el trabajo con cinta adhesiva.

Trabajando nuestra motricidad fina.

