


Guía de aprendizaje Número 3

Kínder.



- La siguiente guía corresponde a los Niveles Kinder del establecimiento, su principal objetivo es desarrollar los aprendizajes de los estudiantes durante el trabajo remoto del año 2021.
- Las actividades deben ser realizadas de forma paulatina (una actividad por día) con apoyo y supervisión de un adulto quien guiara el proceso del niño.
- Las guías deberán ser archivadas en una funda plástica y enviada los días Lunes via correo electrónico a la profesora o entregada presencialmente en la escuela. Con el fin de registrar el trabajo realizado semana a semana por los niños.

Nombre: _____

Curso: _____

Profesora: _____

Actividad N1: Comprensión de textos

O.A: 3


-Instrucción: Con ayuda de un adulto lee el texto, Responde las preguntas y colorea el círculo de la respuesta correcta. Finalmente pinta el oso de color café.

Comprensión lectora

Material Didáctico Rayitas

Mi oso Lolo

Éste es mi oso.
Mi oso se llama Lolo.
Lolo es muy amoroso.
El es de color café.
A Lolo le gusta comer
frutas.



Colorea el de la respuesta correcta.

¿Quién es Lolo?	<input type="radio"/> Un gorila <input type="radio"/> Un oso <input type="radio"/> Un ratón
¿De qué color es Lolo?	<input type="radio"/> Negro <input type="radio"/> Rosa <input type="radio"/> Café
¿Cómo es Lolo?	<input type="radio"/> Amoroso <input type="radio"/> Tímido <input type="radio"/> Enojón
¿Qué le gusta a Lolo?	<input type="radio"/> Comer frutas <input type="radio"/> Comer verduras <input type="radio"/> Comer miel

Plan General.






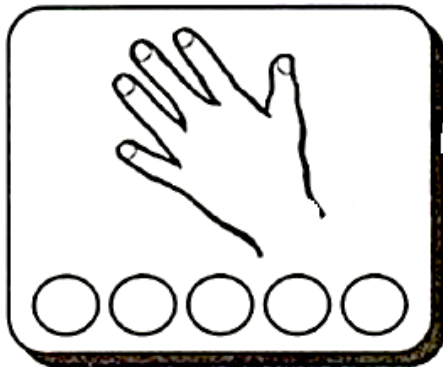
Ámbito: Comunicación Integral.

Núcleo: Lenguaje Verbal.

Actividad N2: Segmentación Silábica

O.A: 6

-Instrucción: Observa los dibujos, separa las palabras en sílabas por medio de aplausos y colorea los círculos según su cantidad de sílabas.



Plan General.


Ámbito: Interacción y Comprensión del Entorno

Núcleo: Pensamiento lógico matemático


Actividad N3: conteo de elementos.

O.A: 6


-Instrucción: Cuenta los elementos en cada conjunto y marca con una cruz el número que corresponde.
Finalmente colorea los dibujos.




1 2 3 4 5 6




1 2 3 4 5 6




1 2 3 4 5 6



1 2 3 4 5 6



1 2 3 4 5 6



1 2 3 4 5 6

Plan General.

Ámbito: Interacción y Comprensión del Entorno

Núcleo: Pensamiento Matemático

Actividad N4: Asociación de numeral a cantidad.

O.A: 6

-Instrucción: Con ayuda de un adulto recorta los números y pégalos sobre las casitas asociando los numerales a la cantidad de puntitos que contiene cada una (pega sólo una orilla de cada cuadrado para que al levantarlo veamos la cantidad de elementos).

