

# Guía de trabajo N° 4

## NT1 NT2 DCTO 83



Semana del 29 de Marzo al 2 de Abril 2021

Nombre del alumno:

---


Profesora:

---

➤ Colorea con el material que quieras el conejo de pascua.




Original  
Easter Bunny

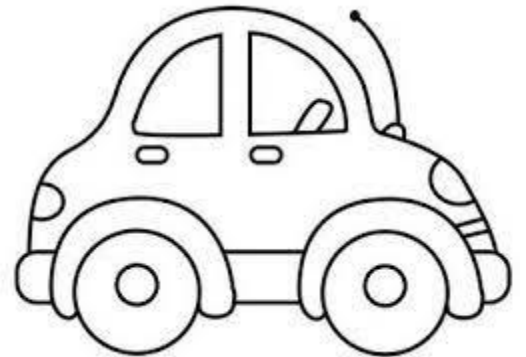
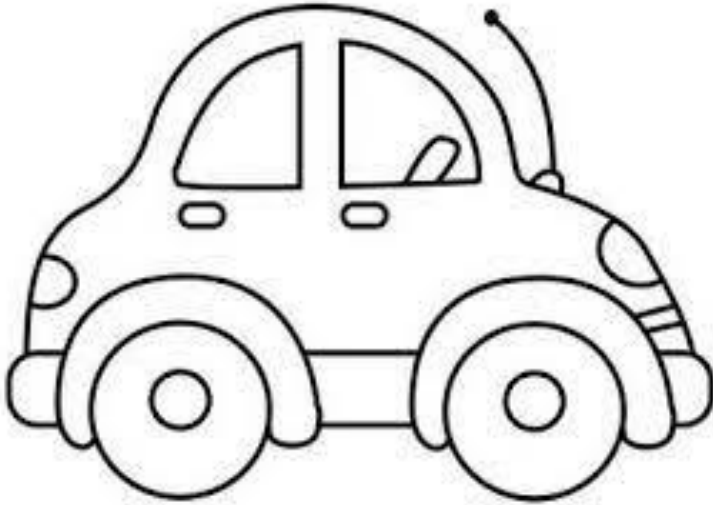


- Colorea y confecciona la canasta del conejito con la ayuda de un adulto. Luego utilízala para recolectar los huevitos que encuentres el Domingo de Pascua de Resurrección.

➤ Decora la máscara, recórtala y disfrázate de conejito.



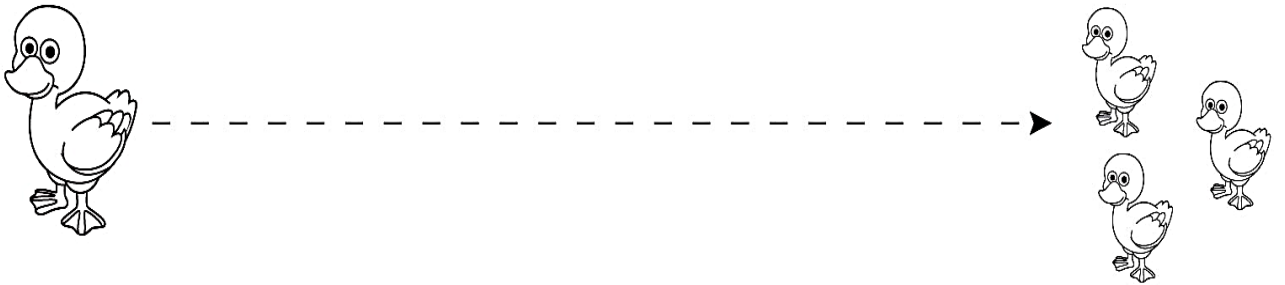
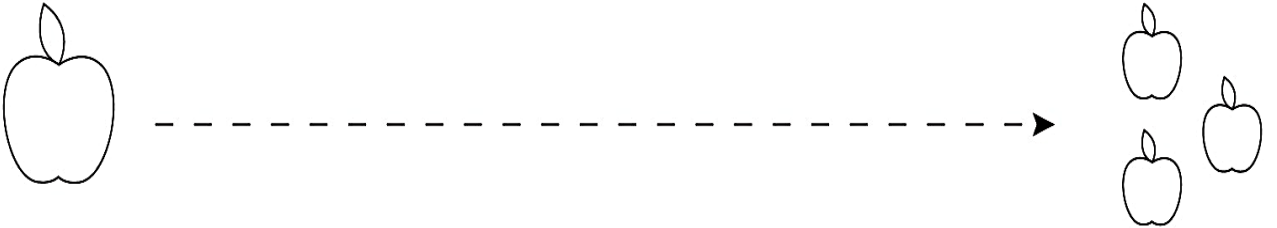
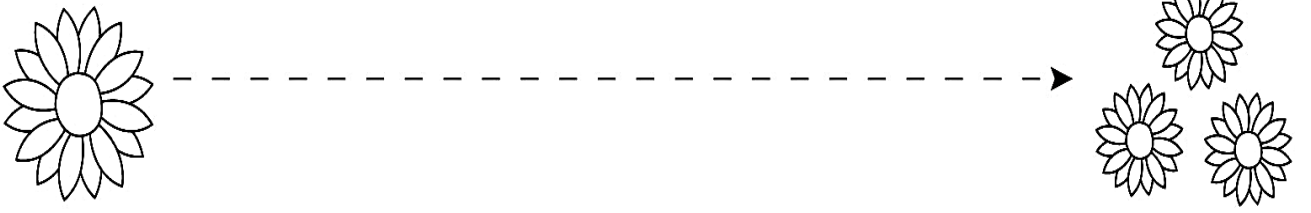
- Marca con una X el auto más grande y encierra en un círculo el más pequeño



- Colorea la casa mas pequeña y marca con una X la más grande.



➤ Repasa las líneas de puntos y luego colorea.



➤ Rellena el camino con bolitas de plastilina y colorea los dibujos.

