



MEDIO MAYOR 2021

Guía de estudio en casa

N°4



Semana del 22 al 26 de Marzo 2021

NOMBRE ALUMNO: _____

NOMBRE PROFESORA: _____

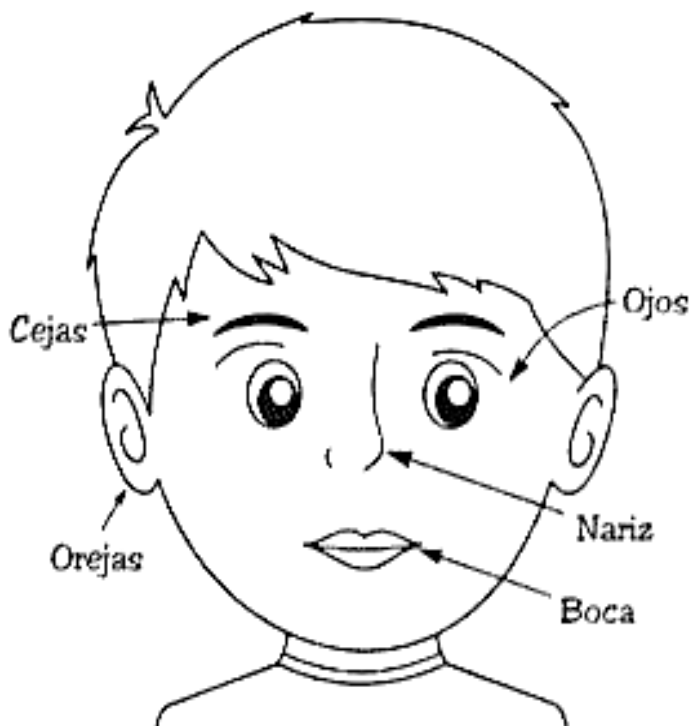
Plan General:

AMBITO: Comunicación Integral

NÚCLEO: Lenguaje Verbal


ACTIVIDAD N°1:

- Identifica y nombra las partes de la cara del niño.
- Colorea la cara y rellena el pelo con lana o papel picado.



ACTIVIDAD N°2:

- Identifica, nombra las partes de la cara del niño.
- Con ayuda de un adulto, recortar y pegar las partes de la cara donde corresponde.



AMBITO: Interacción y comprensión del Entorno
NUCLEO: Exploración del Entorno Natural

ACTIVIDAD N°3

- En compañía de un adulto observa y comenta el siguiente video del **Otoño**.
<https://www.youtube.com/watch?v=FlzqUm4NPLw>
- Con apoyo de un adulto observa tu entorno más cercano (patio, jardín o plaza) la caída de las hojas de los arboles por la llegada de estación del otoño.
- Te invito a recolectar hojitas para decorar tu trabajo, luego de haberlo pintado.



ACTIVIDAD N°4


- Con la ayuda de un adulto identifica nómima y escribe las partes del cuerpo señaladas.
- Colorea y decora con materiales a elección la lámina trabajada.



Partes del cuerpo

ACTIVIDAD N°5


- Colorea y con la ayuda de un adulto recorta, luego arma el siguiente rompecabezas





Kineret


PEGA AQUÍ TU ROMPECABEZAS YA ARMADO



- Para finalizar esta unidad te invitamos a cantar y mover nuestro cuerpo a través de la siguiente canción.
https://www.youtube.com/watch?v=uTK_7MOFV4s

ACTIVIDAD N°6

- Con apoyo de un adulto observa y comenta el siguiente video del color rojo. <https://www.youtube.com/watch?v=gj6s8Gt-FSc>
- ¿¿De qué color son los siguientes elementos??
- Colorea la lámina.



ACTIVIDAD N°7

- Con apoyo de un adulto observa y comenta la lámina de las frutas, colorea y rellena con papel lustre, solo las que son de color rojo.

