




# MEDIO MAYOR 2021

## Guía de estudio en casa N°3



Semana del 15 al 19 de Marzo 2021

NOMBRE ALUMNO: \_\_\_\_\_

NOMBRE PROFESORA: \_\_\_\_\_

**Plan General:**

**AMBITO:** Desarrollo Personal y Social

**NÚCLEO:** Corporalidad y Movimiento

ACTIVIDAD N°1:

- Con ayuda de un adulto, identifica, nómima, colorea he imita las diversas emociones



\*¿Tú cómo te sientes?

**AMBITO: Comunicación Integral**


**NUCLEO: Lenguaje Verbal**

ACTIVIDAD N°2

Con apoyo de un adulto observa el siguiente video, identificando e imitando los sonidos de cada animal.

<https://www.youtube.com/watch?v=WV0DlaOmmgs>

Con ayuda de un adulto y usando tú imaginación recorta, crea y decora tú propia máscara con materiales a elección.




ACTIVIDAD N°3

-Con la supervisión de un adulto observa y exprésate corporalmente al ritmo del baile de las frutas.

<https://www.youtube.com/watch?v=FPZhCp5pOFE>.


Identifica, nóminal y colorea la siguiente lamina



ACTIVIDAD N°4

-Colorea el siguiente rompecabezas y con la ayuda de un adulto recórtalo.

Luego ármalo y pégalo en la siguiente página.






**Kineret**

\*

PEGA AQUÍ TU ROMPECABEZAS YA ARMADO





**Kineret**

**AMBITO: COMUNICACIÓN INTEGRAL**

**NUCLEO: LENGUAJE VERBAL.**

ACTIVIDAD N°5

\*Observa el siguiente video poniendo mucha atención al cuento.

<https://www.youtube.com/watch?v=S2JP1rH-Alc>

\*Te invito a responder las siguientes preguntas. **(Un adulto debe escribir tús respuestas).**

1.- ¿Cómo se llama el osito? .....

2.- ¿Por qué estaba triste el osito? .....

3.- ¿Quién escogió al osito? .....

4.- ¿a ti qué te pone triste? .....

Con apoyo de un adulto busca, recorta y pega una imagen de **tú juguete favorito.**

