

GUÍA N° 2

CURSO NTI Y NTII ESPECIAL

Semana del 15 al 19 de Marzo



Actividad N° 2

Emociones




Descripción:

Las Emociones están siempre presentes en nuestras vidas, frente a un hecho tenemos siempre una reacción emocional, es por esto que se trabajara en conjunto con la familia para poder ayudar a los niños a identificar una reacción emocional frente a un hecho social.

Inicialmente se trabajara con las emociones de tristeza, enojo, miedo y felicidad.

Indicaciones:

- Se entregara un cubo que deberán colorear y luego recortar para armar.
- Luego deben observar, nombrar y colorear las emociones que se encuentran más abajo.
- Finalmente jugarán lanzando el dado, e identificarán la acción que salga y la asociarán a una emoción de las que colorearon, identificando de esta manera lo que les provoca o como se sienten frente a la conducta observada.




2) Con ayuda de tus padres, dirás los días de la semana, posteriormente, pintarás donde comienza la semana, que es el día Lunes.

Lunes	Martes	Miércoles	Jueves	Viernes
--------------	---------------	------------------	---------------	----------------

Te invitamos a ver y cantar con este video. [Canción los días de la semana - YouTube](#)

3) Mirarás el cielo y asociarás como está el día, pintando luego tu elección.



4) Te invito a ver un video de las emociones.

[Algo dentro de mí | Cuento de emociones preescolar | Identifica tus emociones | Cuentos Infantiles - YouTube](#)

Los invitamos a hablar con su hijo(a), sobre que entendieron del video y cuando se han sentido de una manera u otra.