



# Actividades para INT-A y IINT-A (D° 83)

## Guía N°21

### Apoderados:

-La siguiente guía corresponde a los niveles de primer y Segundo Nivel de Transición del área especial (decreto N° 83) del establecimiento Kineret, su principal objetivo afianzar los aprendizajes de los estudiantes durante el período de cuarentena en el hogar.

-Las actividades enviadas al hogar deben ser realizadas de manera paulatina, con apoyo y guía de un adulto quien será el supervisor del proceso del niño/niña.

-Las guías deberán ser archivadas en una carpeta con el fin de registrar el trabajo realizado semana a semana anexando evidencias y fotografías si la actividad lo requiera.

FECHA: 16 hasta el 20 de Noviembre de 2020

Ámbito: Comunicación integral

Núcleo: Lenguaje Verbal

## Conociendo las vocales

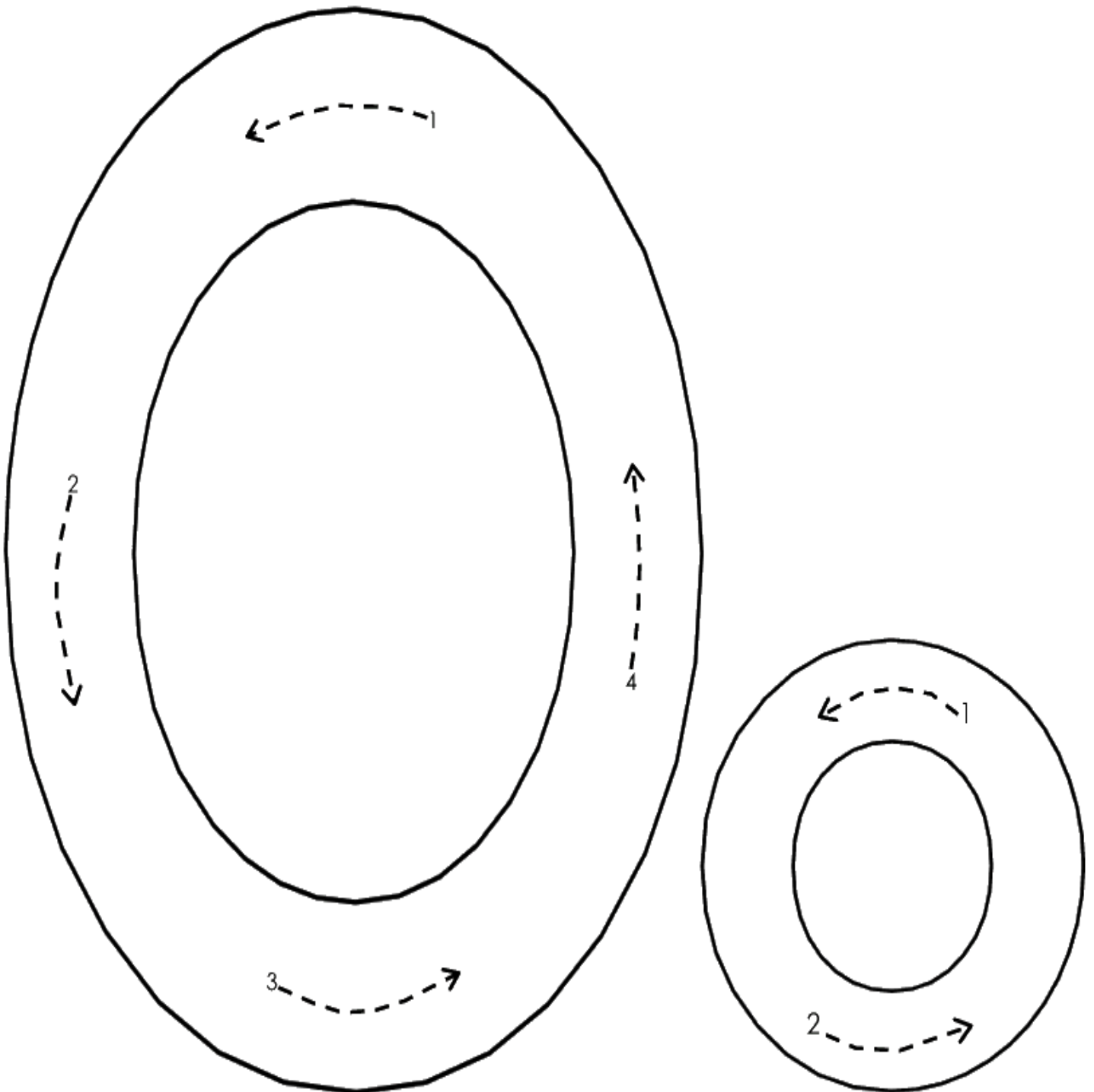
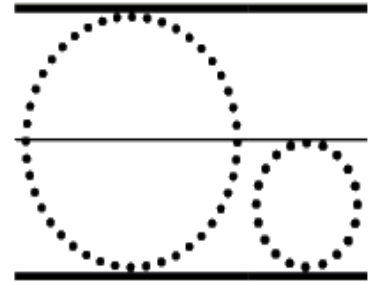
I. Observa los siguientes videos acompañado de tus padres

[https://www.youtube.com/watch?v=a3Ab\\_PSk3GM](https://www.youtube.com/watch?v=a3Ab_PSk3GM)

- <https://www.youtube.com/watch?v=aL4nY3c1exI>

- <https://www.youtube.com/watch?v=vKpIVMxQUVo>



Rellena la vocal O con papel lustre de color naranja



Ámbito: Comunicación integral

Núcleo: Lenguaje Verbal

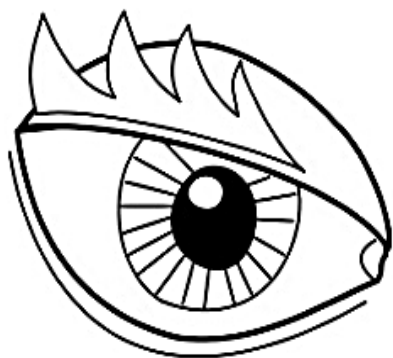
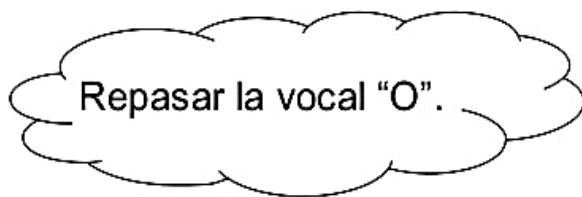
- II. Observa la siguiente vocal O, luego mira los objetos que están debajo de la vocal. Recorta y pega solo los elementos que comiencen con la vocal O.




III. Repasa con tu dedo índice la vocal O, luego traza con un lápiz scripto la vocal O.



Oscar



ojo



Ámbito: Comunicación integral

Núcleo: Lenguaje Verbal

## Conociendo las vocales

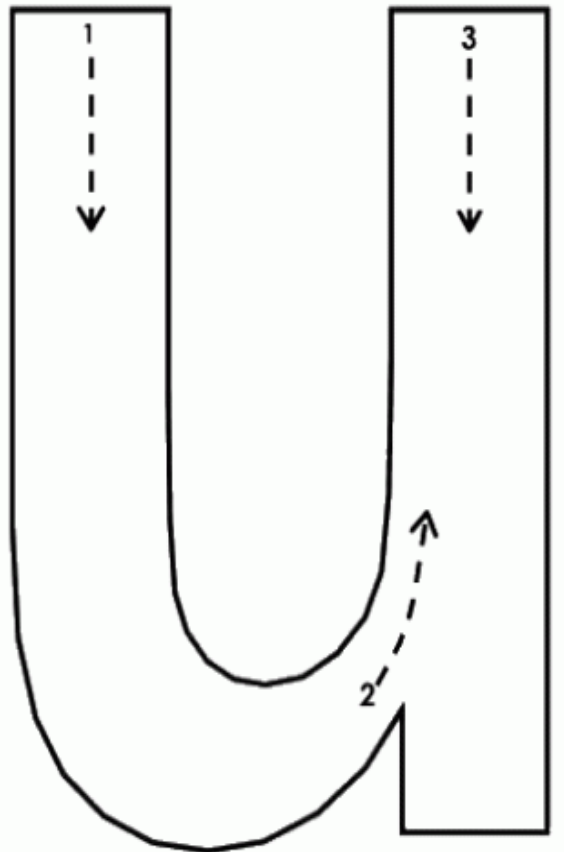
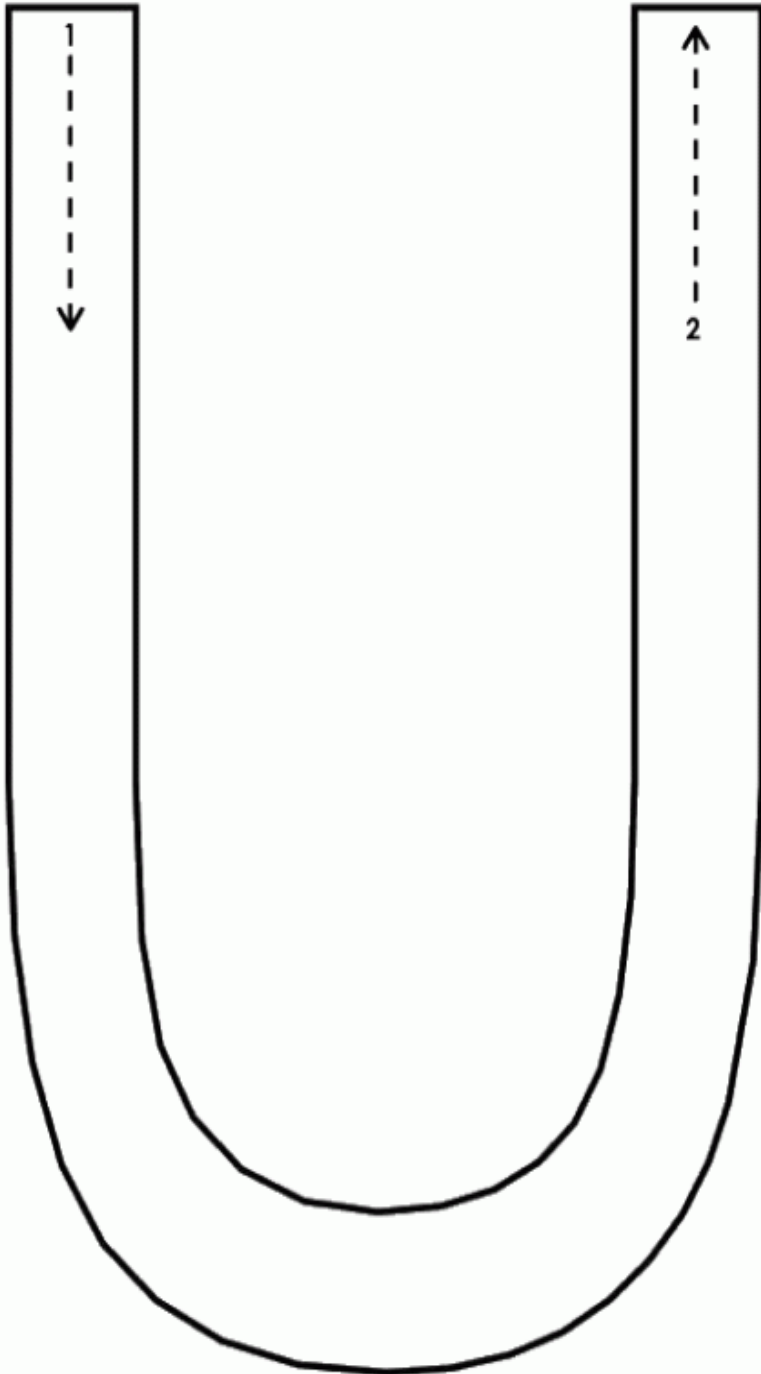
IV. Observa los siguientes videos acompañado de tus padres

<https://www.youtube.com/watch?v=gT8X9cVgFUM&t=6s>

- <https://www.youtube.com/watch?v=uUDnW4HPjk>

- <https://www.youtube.com/watch?v=EiERKI8PYE8>

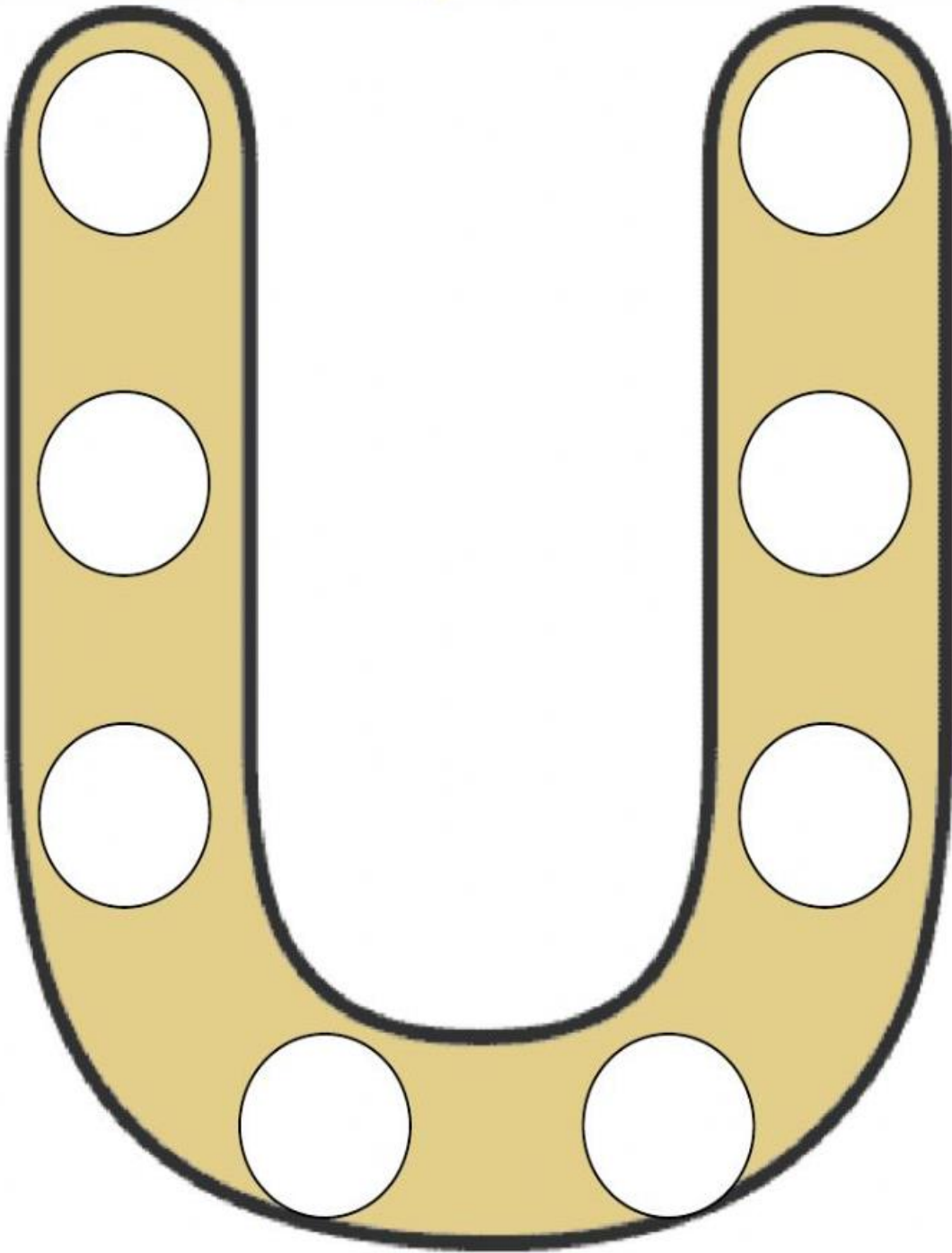
Rellena a vocal U con papel lustre de color morado



Ámbito: Comunicación integral

Núcleo: Lenguaje Verbal

- v. Observa la siguiente vocal U, luego mira los objetos que están debajo de la vocal. Recorta y pega solo los elementos que comiencen con la vocal U.



Ámbito: Comunicación integral

Núcleo: Lenguaje Verbal

VI. Repasa con tu dedo índice la vocal U, luego traza con un lápiz scripto la vocal U.



Úrsula



uno



Ámbito: Interacción y Comprensión del Entorno

Núcleo: Pensamiento Matemático

## Conociendo los números

VII. Ovserva los siguientes videos acompañado de tus padres.




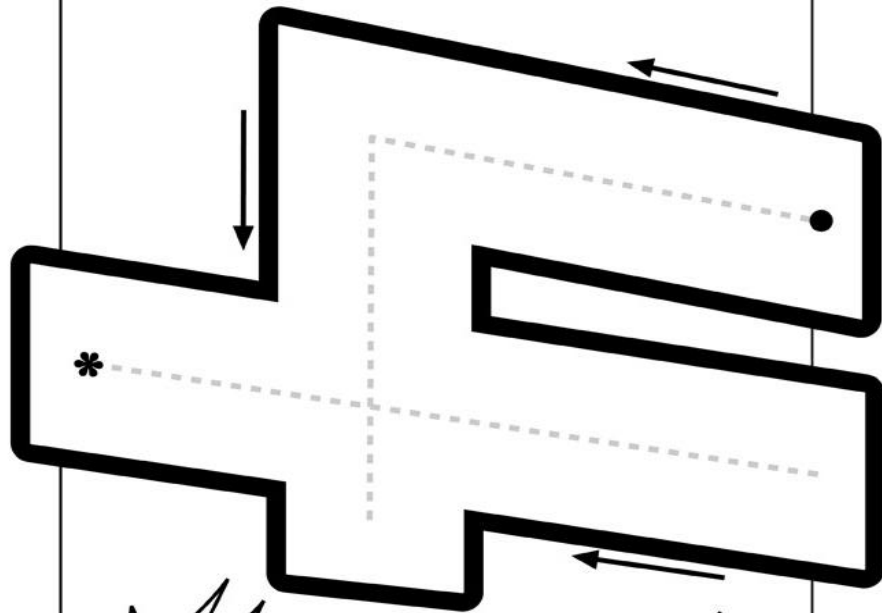
<https://www.youtube.com/watch?v=aNnAQ7DvgdY>

- <https://www.youtube.com/watch?v=CLgHSL5roq8>

- Rellena el número 4 con papel lustre de color verde, luego cuenta y colorea las piñas.

Cuatro piñas

tiene la niña



- Repasa el numeral 4.
- Cuenta las piñas y dibuja puntos negros en cada una.



Ámbito: Interacción y Comprensión del Entorno

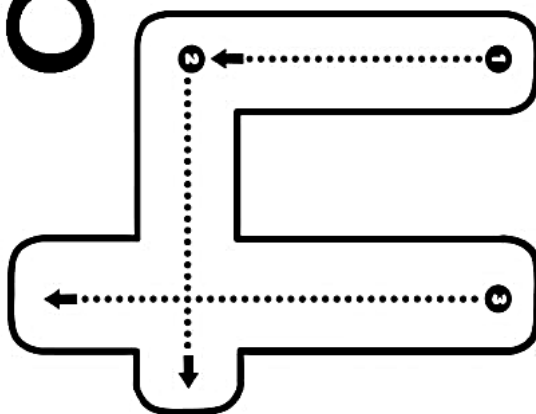
Núcleo: Pensamiento Matemático

VIII. Observa el siguiente video <https://www.youtube.com/watch?v=uncgktrY1Y>

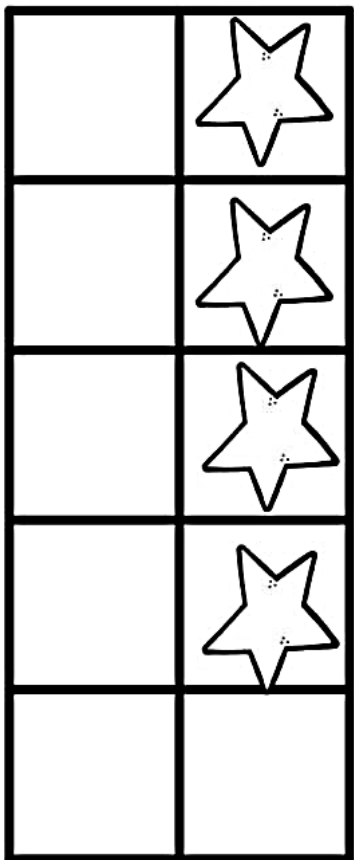
- Remarca el número 4, pinta la cantidad que corresponde a 4 y traza los números 4, pinta 4 dedos de las manos

Traza

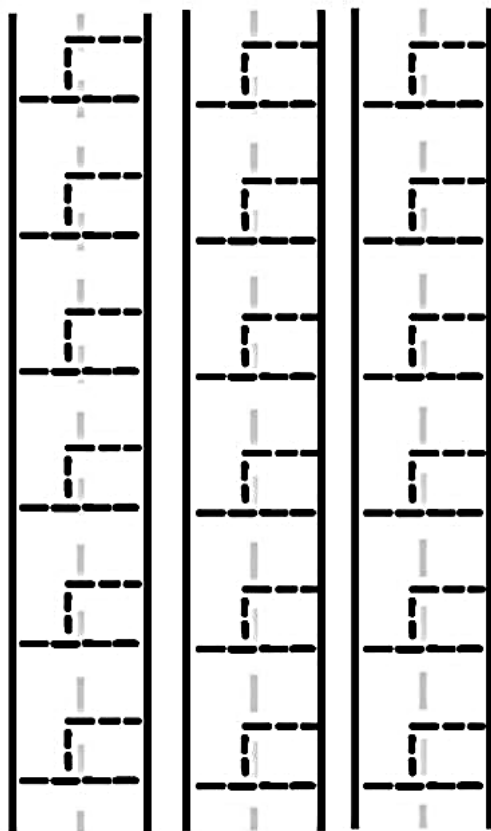
Cuatro



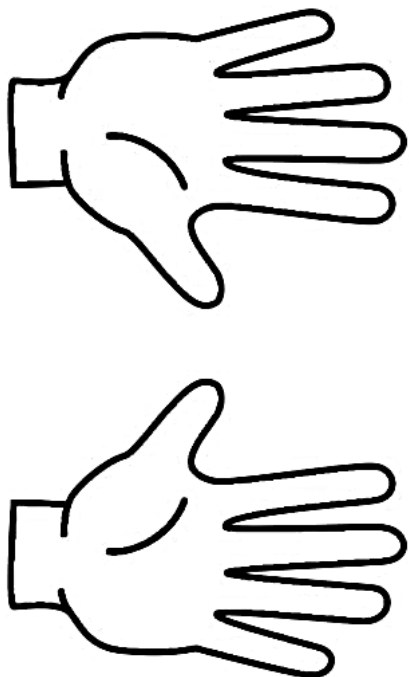
Cuenta



Remarca



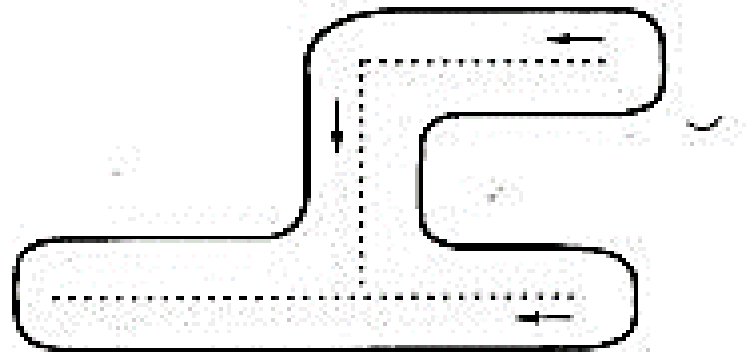


Colorea 4



Ámbito: Interacción y Comprensión del Entorno

Núcleo: Pensamiento Matemático

- IX. Observa el siguiente video [https://www.youtube.com/watch?v=amYjuaQIB\\_g](https://www.youtube.com/watch?v=amYjuaQIB_g)
- Sigue las líneas segmentadas con tu dedo índice luego traza los números 4 con un lápiz scripto.



REPOSARTE



Ámbito: Interacción y Comprensión del Entorno

Núcleo: Pensamiento Matemático


## Conociendo los números

X. Ovserva los siguientes videos acompañado de tus padres.

<https://www.youtube.com/watch?v=TpVP5wpuUsw>

- [https://www.youtube.com/watch?v=Ins\\_2OgDTc4](https://www.youtube.com/watch?v=Ins_2OgDTc4)

- Rellena el número 5 con papel lustre de color verde, luego cuenta y colorea los pasteles.



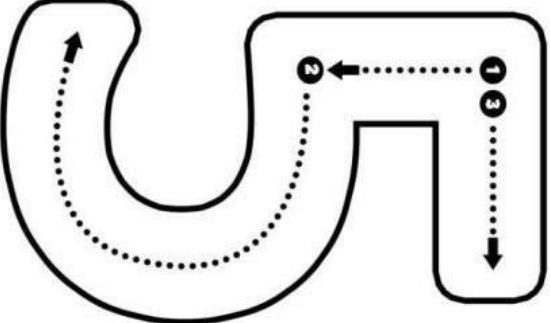
Ámbito: Interacción y Comprensión del Entorno

Núcleo: Pensamiento Matemático

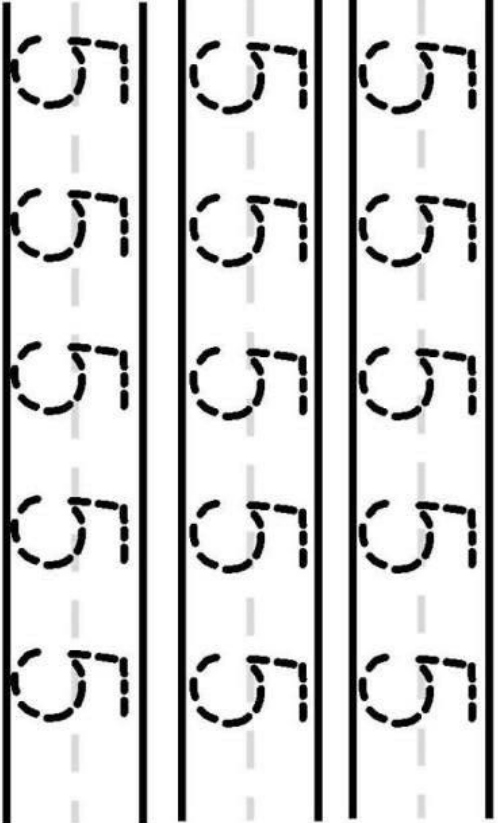
- XI. Observa el siguiente video <https://www.youtube.com/watch?v=tZtmDz7f1bQ>
- Remarca el número 5, pinta la cantidad que corresponde a 5 y traza los números 5, pinta 5 dedos de las manos

Traza

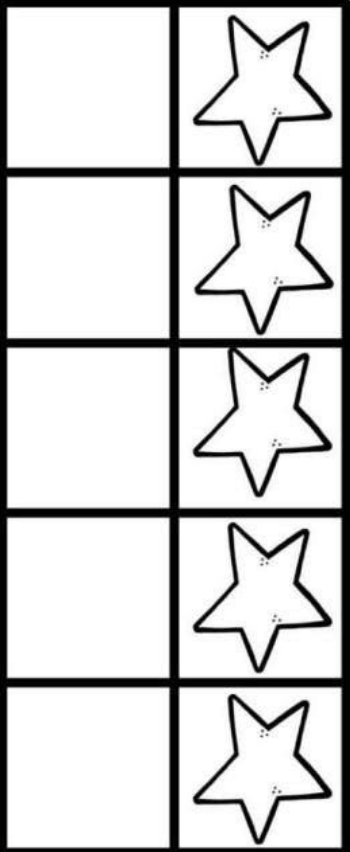
# Cinco



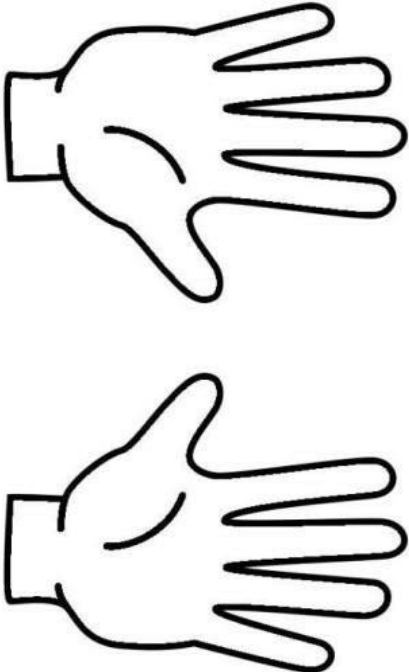
Remarca



Cuenta



Colorea 5



Ámbito: Interacción y Comprensión del Entorno

Núcleo: Pensamiento Matemático

XII. Observa el siguiente video <https://www.youtube.com/watch?v=UDPpl7nHHq8>

- Sigue las líneas segmentadas con tu dedo índice luego traza los números 5 con un lápiz scripto.

