


Guía de Evaluación final Nivel Medio Mayor

Evaluación



“Del 20 de Noviembre Hasta el 07 de Diciembre.”

Mamitas y papitos:

-Queremos invitarlos a ser parte de la Evaluación Final de nuestros estudiantes, cuyo objetivo es poder rescatar información lo más objetiva y relevante posible.

Por lo que se le solicita a los apoderados leer cada instrucción a los niños/as. Los estudiantes deben desarrollar la guía de manera autónoma, sin que el adulto intervenga en sus respuestas, ya que esto puede alterar los resultados de la evaluación, la que nos permitirá como educadoras ver los aprendizajes que adquiridos durante el año. Debemos recordar que esta será un complemento con las guías enviadas durante el año y la evaluación virtual.

Una vez finalizada todas las evaluaciones nos permitirá elaborar el informe final el cual debe ser lo más objetivo en estos tiempos.

Recordamos que esta guía de Evaluación debe ser entregada hasta el 7 de Diciembre.

Esperando de su compromiso y colaboración se despiden

Las Tías de Medio Mayor.


Nombre:-----

Curso:-----

Semana del 20 de Noviembre al 7 de Diciembre.

Plan General.
Ambito: Comunicación Integral
Núcleo: Lenguaje Artístico.

Actividad N1: Dibuja sin apoyo de un adulto la figura humana (Tronco- Cabeza- Extremidades) e indica las partes del cuerpo.



Semana del 20 de Noviembre al 7 de Diciembre.

Plan General.
Ambito: Interacción y Comprensión del entorno
Núcleo: Comprensión del entorno natural.

Actividad N 4: Observa las imágenes del clima y une según las estaciones del año

CLIMA



ESTACIÓN



Semana del 20 de Noviembre al 7 de Diciembre.

Plan General.

Ambito: Interacción y Comprensión del entorno

Núcleo: comprensión del entorno sociocultural.

Actividad N 5: En la imagen que está abajo Identifica, nombra y describe cada integrante de la familia.

¿Quién es?, ¿Cómo se llama?, ¿Qué hace?

Respuestas:

Papa:.....

Mamá:.....

Abuelo:.....


Abuela:.....

Hermano:.....

Hermana:.....

Hoja de recortes.

Colorea libremente para luego recortar y armar rompecabezas en la siguiente página.






Semana del 20 de Noviembre al 7 de Diciembre.

Plan General.

Ambito: Interacción y Comprensión del entorno

Núcleo: Pensamiento Matemático.

Actividad N 6: A continuación, pega las láminas del rompecabezas según corresponda.



Plan General.

Ambito: Interacción y Comprensión del entorno

Núcleo: Comprensión del entorno sociocultural

Actividad N 7: Observa, responde y anota tu respuesta con el apoyo de un adulto, (escriba solo lo que indica el niño o niña).



¿Qué hace la niña?

¿Por qué es importante lavarse las manos?



¿Qué ves?

¿Por qué es importante usar mascarilla?



¿Qué Ves?

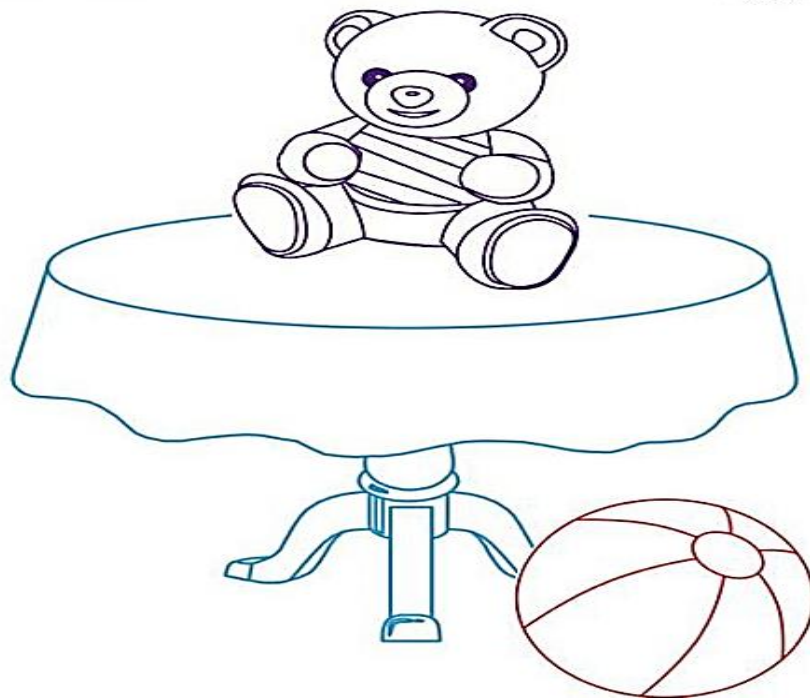
¿Por qué es importante cuidar nuestra salud?

Semana del 20 de Noviembre al 7 de Diciembre.


Plan General.
Ambito: Interacción y Comprensión del entorno
Núcleo: Pensamiento Matemático

Actividad N : Con ayuda de tu familia realiza esta actividad. El adulto lee la instrucción y el niño (a) realiza lo solicitado.

- Pinta de amarillo el juguete que está arriba de la mesa y pinta de rojo el juguete que está debajo de la mesa.




- Pinta el perrito que está Adentro de la casa y Marca con una "X" el perrito que está Afuera de la casa.




Semana del 20 de Noviembre al 7 de Diciembre.

- Colorea el gato que está Cerca de la lana y Tacha el gato que está Lejos.

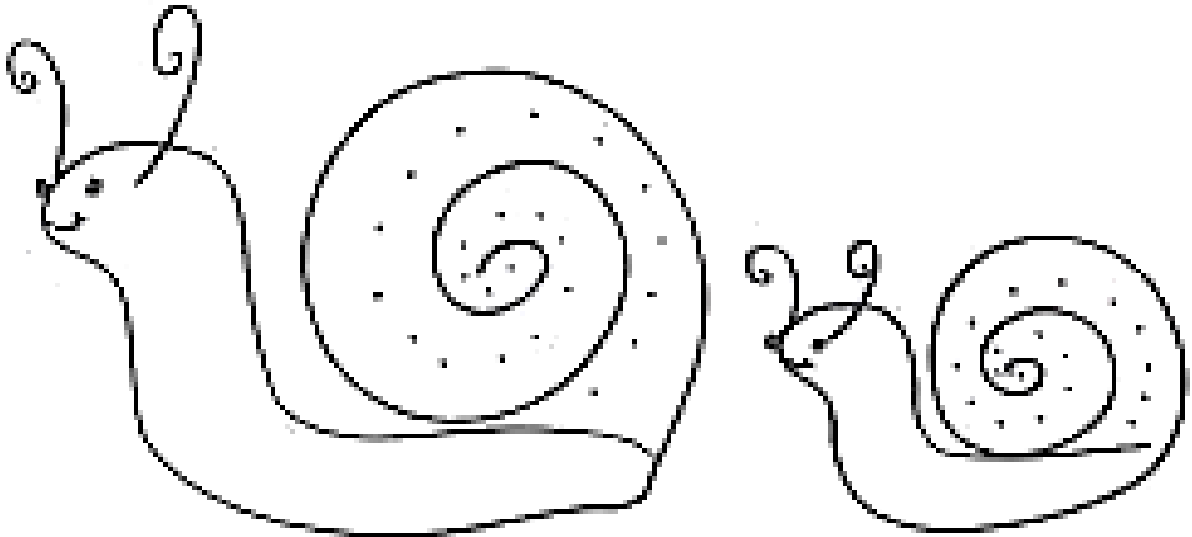


- ¿Dónde hay Muchos lápices?, coloréalos.



Semana del 20 de Noviembre al 7 de Diciembre.

- Decora con Plasticina el caracol Grande y colorea el caracol chico.



- Completa con el color que corresponda y continúa el patrón (el adulto a cargo del niño debe pintar las dos primeras figuras y el niño debe seguir la secuencia que corresponde)

✓ Colorea de Amarillo el 

✓ Colorea de Rojo el 

