


Medio Mayor 2021

Guía de estudio en casa N°7



Semana del 12 al 16 de Abril del 2021

Nombre del alumno: _____

Profesora: _____

Plan General:

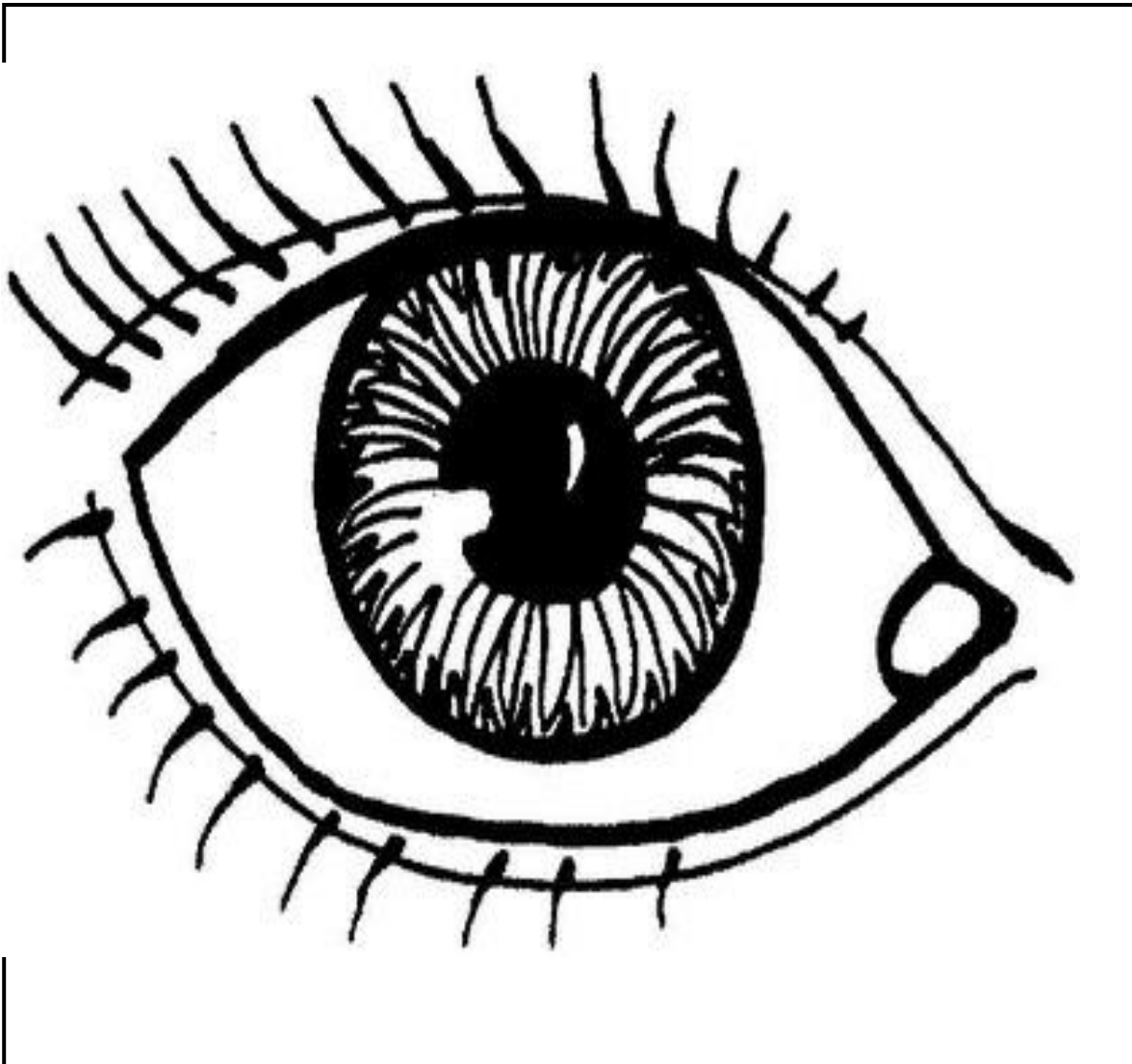
AMBITO: -Interacción y Comprensión del Entorno
-Comunicación Integral

NÚCLEO: -Exploración del Entorno Natural
-Lenguaje Verbal

ACTIVIDAD N°1: PRESENTACION DEL SENTIDO DE LA VISTA

- En compañía de un adulto observa el siguiente video y comenta la importancia del sentido de la vista: <https://www.youtube.com/watch?v=fbzr-Mc2rhA>
- Con la ayuda de un adulto rellenar el ojo con plastilina y las pestañas con lana.
- Buena suerte.

EL OJO



Plan General:

AMBITO: -Interacción y Comprensión del Entorno

-Comunicación Integral

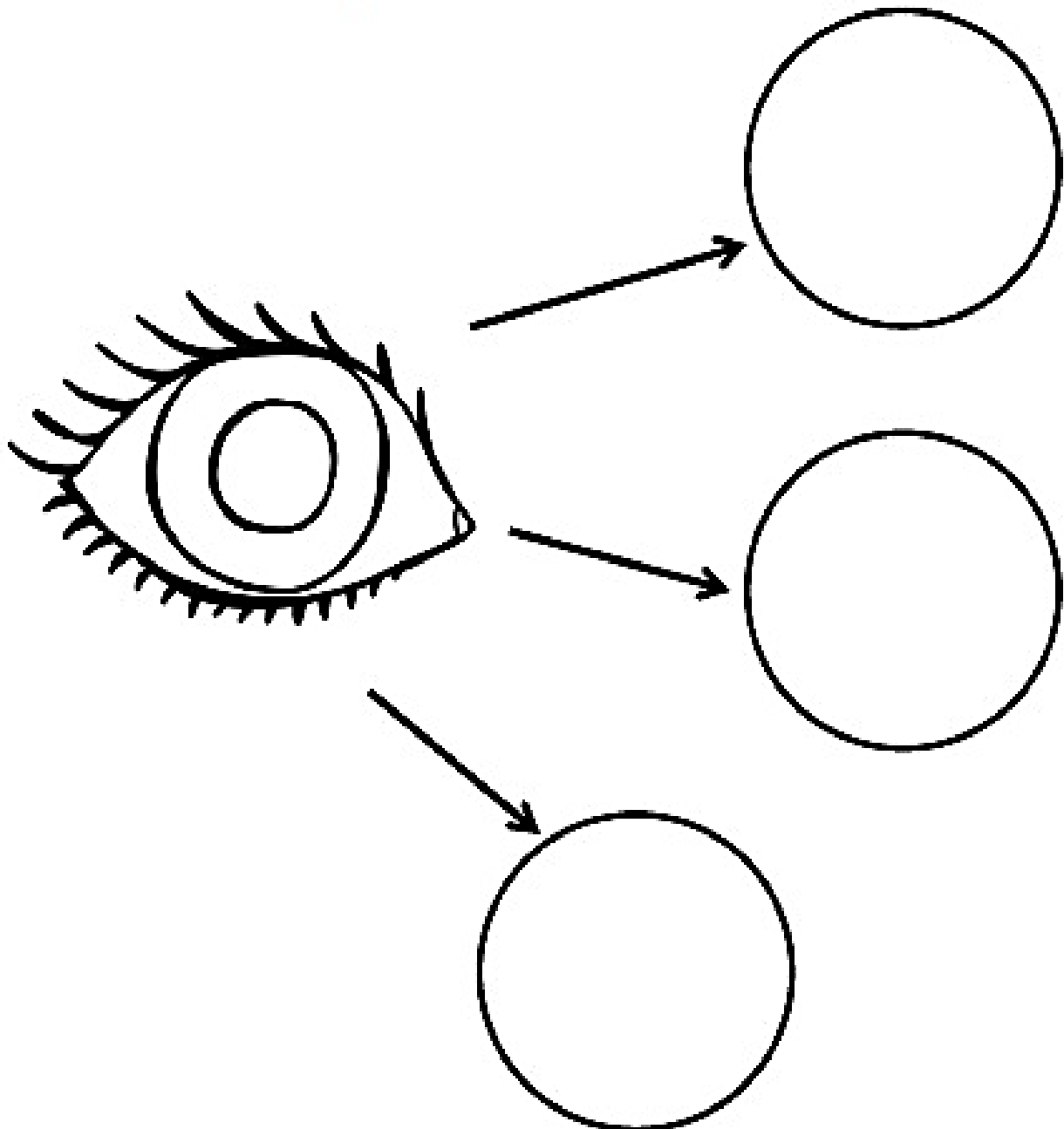
NÚCLEO: -Exploración del Entorno Natural

-Lenguaje Verbal

ACTIVIDAD N°2:

- Con ayuda del adulto a cargo, te invitamos a buscar recortes en diarios o revistas de tres elementos que tú puedes ver, y pégalos donde la imagen de la lámina lo indica.

Yo puedo ver.



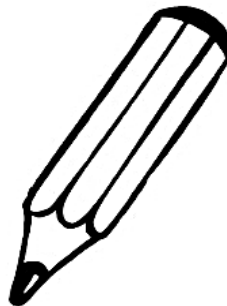


Plan General:

AMBITO: -Comunicación Integral

NÚCLEO: -Lenguaje Artístico - Lenguaje Verbal

ACTIVIDAD N°3:

- Con ayuda de un adulto a cargo te invito a observar y comentar la siguiente actividad.
- Pide al adulto que te acompaña, que escriba en las líneas, tres elementos que tú ves en la lámina de trabajo y que llamen más tu atención.
- Por último pinta la lámina libremente.



◆ -----

◆ -----


◆ -----

Plan General:

AMBITO: Comunicación Integral
NÚCLEO: Lenguaje Artístico

ACTIVIDAD N°4:

- Buscar, recortar y pegar dentro del cuadrado con la supervisión de un adulto, distintos elementos de color amarillo.




Plan General:

AMBITO: -Interacción y Comprensión del Entorno
-Comunicación Integral

NÚCLEO: -Exploración del Entorno Natural
-Lenguaje Verbal

ACTIVIDAD N°5: PRESENTACION DEL SENTIDO DEL GUSTO

- En compañía de un adulto observa el siguiente video y comenta la importancia del sentido del Gusto: <https://www.youtube.com/watch?v=9EpV2K7xgXM>
- Con la ayuda del adulto a cargo rellenar la lengua con sémola y luego píntala con tempera de color rojo.
- Esperamos que disfrutes haciendo esta actividad.



- Ahora para finalizar y realizar una actividad divertida cantemos esta canción de la lengua imitando a los animales y reconociendo tu lengua
<https://www.youtube.com/watch?v=bktF3ZaM5F0&t=47s>

Plan General:
AMBITO: -Comunicación Integral
NÚCLEO: -Lenguaje Verbal.

ACTIVIDAD N°6:

- Observa y comenta la siguiente lámina.
- Colorea la lámina y luego con la ayuda del adulto a cargo encierra en un círculo de color **rojo**, los alimentos dulces y los salados en un círculo **amarillo**.



- Papitos no olvidar, que un beso, un abrazo o un muy bien es el mejor los refuerzos positivos para sus hijos. Y la mejor muestra de cariño.